



FEDERAZIONE ITALIANA DI TIRO CON L'ARCO

Segreteria Federale
Circolare n. **43/2024**

Roma, 12 luglio 2024
Prot. n. 00893

A tutte le

- **SOCIETÀ AFFILIATE**
- **ORGANI CENTRALI E TERRITORIALI**

Loro indirizzi

OGGETTO: Bilancio d'Esercizio 2023

In allegato la documentazione completa relativa al Bilancio d'Esercizio 2023, approvato dalla Giunta Nazionale del CONI in data 11 luglio 2024.

Nello specifico, la documentazione è composta da:

- Relazione della Società di Revisione
- Delibera del Consiglio Federale
- Bilancio Federale (riepilogativo e analitico)
- Situazione Patrimoniale al 31 dicembre 2023
- Rendiconto Finanziario
- Nota Integrativa
- Relazione del Presidente federale
- Relazione del Collegio dei Revisori dei Conti

Cordiali saluti.

Il Segretario Generale
(*Ivan Braido*)

Allegati

Federazione Italiana di Tiro con l'Arco
Via Vitorchiano, 113/115 - 00189 Roma
Tel. 06 91516900 - Fax 06 91516915
C.F. 80063130159 - P.IVA 05525461009



Federazione Sportiva Nazionale
Riconosciuta dal CONI



Federazione Sportiva Paralimpica
Riconosciuta dal CIP



www.fitarco-italia.org



F.I.T.ARCO
(FEDERAZIONE ITALIANA TIRO CON L'ARCO)

BILANCIO CONSUNTIVO D'ESERCIZIO
AL 31 DICEMBRE 2023

RELAZIONE DELLA SOCIETA' DI REVISIONE

RELAZIONE DELLA SOCIETA' DI REVISIONE INDIPENDENTE

Al Consiglio Federale della
F.I.T.ARCO

Giudizio

Abbiamo svolto la revisione contabile del bilancio d'esercizio consuntivo della **F.I.T.ARCO (Federazione Italiana Tiro con l'Arco)** costituito dallo Stato Patrimoniale al 31 dicembre 2023, dal Conto Economico, dal Rendiconto Finanziario per l'esercizio chiuso a tale data e dalla Nota Integrativa.

A nostro giudizio, il bilancio d'esercizio consuntivo fornisce una rappresentazione veritiera e corretta della situazione patrimoniale e finanziaria della **F.I.T.ARCO** al 31 dicembre 2023, del risultato economico e dei flussi di cassa per l'esercizio chiuso a tale data, in conformità alle norme italiane che ne disciplinano i criteri di redazione.

Elementi alla base del giudizio

Abbiamo svolto la revisione contabile in conformità ai principi di revisione internazionali (ISA Italia). Le nostre responsabilità, ai sensi di tali principi, sono ulteriormente descritte nella sezione Responsabilità della società di revisione per la revisione contabile del bilancio consuntivo della presente relazione. Siamo indipendenti rispetto alla Federazione in conformità alle norme e ai principi in materia di etica e di indipendenza applicabili nell'ordinamento italiano alla revisione contabile del bilancio. Riteniamo di aver acquisito elementi probativi sufficienti ed appropriati su cui basare il nostro giudizio.

Altri aspetti

La presente relazione non è emessa ai sensi di legge, stante il fatto che, nell'esercizio chiuso al 31 dicembre 2023 la revisione legale, in conformità a quanto previsto dal Codice Civile e dallo Statuto della Federazione, è stata svolta da altro soggetto diverso dalla scrivente società di revisione.

Responsabilità del Consiglio Federale e del Collegio Sindacale per il bilancio consuntivo

Il Consiglio Federale è responsabile per la redazione del bilancio consuntivo che fornisca una rappresentazione veritiera e corretta in conformità alle norme italiane che ne disciplinano i criteri di redazione e, nei termini previsti dalla legge, per quella parte del controllo interno dagli stessi ritenuta necessaria per consentire la redazione di un bilancio che non contenga errori significativi dovuti a frodi o a comportamenti o eventi non intenzionali.

Il Consiglio Federale è responsabile per la valutazione della capacità della Federazione di continuare ad operare come un'entità in funzionamento e, nella redazione del bilancio d'esercizio consuntivo, per l'appropriatezza dell'utilizzo del presupposto della continuità aziendale, nonché per una adeguata informativa in materia. Il Consiglio Federale utilizza il presupposto della continuità aziendale nella redazione del bilancio d'esercizio consuntivo a meno che abbia valutato che sussistono le condizioni

Roma - Milano - Lecce

REVIAUDIT ITALIA S.r.l. Società di revisione legale e organizzazione contabile

Sede Legale: Viale dei Colli Portuensi, 442 - 00151 ROMA Cod. Fiscale -Partita Iva 12465191000
Capitale Sociale Euro 10.000,00 i.v.- REA Roma 1376233
Registro Revisori Legali n. 169189 G.U. 74/2013

PER COPIA CONFORME

Il Segretario Generale
Ivan Braidò

per la liquidazione della Federazione o per l'interruzione dell'attività o non abbiano alternative realistiche a tali scelte.

Il collegio sindacale ha la responsabilità della vigilanza, nei termini previsti dalla legge, sul processo di predisposizione dell'informativa finanziaria della Federazione.

Responsabilità della Società di revisione per la revisione contabile del bilancio consuntivo

I nostri obiettivi sono l'acquisizione di una ragionevole sicurezza che il bilancio consuntivo nel suo complesso non contenga errori significativi, dovuti a frodi o a comportamenti o eventi non intenzionali, e l'emissione di una relazione di revisione che includa il nostro giudizio. Per ragionevole sicurezza si intende un livello elevato di sicurezza che, tuttavia, non fornisce la garanzia che una revisione contabile svolta in conformità ai principi di revisione internazionali (ISA Italia) individui sempre un errore significativo, qualora esistente. Gli errori possono derivare da frodi o da comportamenti o eventi non intenzionali e sono considerati significativi qualora ci si possa ragionevolmente attendere che essi, singolarmente o nel loro insieme, siano in grado di influenzare le decisioni economiche prese dagli utilizzatori sulla base del bilancio consuntivo d'esercizio.

Nell'ambito della revisione contabile svolta in conformità ai principi di revisione internazionali (ISA Italia) abbiamo esercitato il giudizio professionale e abbiamo mantenuto lo scetticismo professionale per tutta la durata della revisione contabile. Inoltre:

- abbiamo identificato e valutato i rischi di errori significativi nel bilancio d'esercizio, dovuti a frodi o a comportamenti o eventi non intenzionali; abbiamo definito e svolto procedure di revisione in risposta a tali rischi; abbiamo acquisito elementi probativi sufficienti ed appropriati su cui basare il nostro giudizio. Il rischio di non individuare un errore significativo dovuto a frodi è più elevato rispetto al rischio di non individuare un errore significativo derivante da comportamenti o eventi non intenzionali, poiché la frode può implicare l'esistenza di collusioni, falsificazioni, omissioni intenzionali, rappresentazioni fuorvianti o forzature del controllo interno;
- abbiamo acquisito una comprensione del controllo interno rilevante ai fini della revisione contabile allo scopo di definire procedure di revisione appropriate nelle circostanze e non per esprimere un giudizio sull'efficacia del controllo interno della Federazione;
- abbiamo valutato l'appropriatezza dei principi contabili utilizzati nonché la ragionevolezza delle stime contabili effettuate dal Consiglio Federale, inclusa la relativa informativa;
- siamo giunti ad una conclusione sull'appropriatezza dell'utilizzo da parte del Consiglio Federale del presupposto della continuità aziendale e, in base agli elementi probativi acquisiti, sull'eventuale esistenza di una incertezza significativa riguardo a eventi o circostanze che possono far sorgere dubbi significativi sulla capacità della Federazione di continuare ad operare come un'entità in funzionamento. In presenza di un'incertezza significativa, siamo tenuti a richiamare l'attenzione nella relazione di revisione sulla relativa informativa di bilancio, ovvero, qualora tale informativa sia inadeguata, a riflettere tale circostanza nella formulazione del nostro giudizio. Le nostre conclusioni sono basate sugli elementi probativi acquisiti fino alla data della presente relazione. Tuttavia, eventi o circostanze successivi possono comportare che la Federazione cessi di operare come un'entità in funzionamento;
- abbiamo valutato la presentazione, la struttura e il contenuto del bilancio consuntivo nel suo complesso, inclusa l'informativa, e se il bilancio rappresenti le operazioni e gli eventi sottostanti in modo da fornire una corretta rappresentazione.

PER COPIA CONFORME

Il Segretario Generale
Ivan Braido

Abbiamo comunicato ai responsabili delle attività di governance, identificati ad un livello appropriato come richiesto dagli ISA Italia, tra gli altri aspetti, la portata e la tempistica pianificate per la revisione contabile e i risultati significativi emersi, incluse le eventuali carenze significative nel controllo interno identificate nel corso della revisione contabile.

Roma, 8 aprile 2024

REVAUDIT ITALIA Srl


Fabio Lanciano
Socio

PER COPIA CONFORME

Il Segretario Generale
Ivan Braido





FEDERAZIONE ITALIANA DI TIRO CON L'ARCO

data:

delibera n.:

DELIBERAZIONE DEL CONSIGLIO FEDERALE

Oggetto: Bilancio d'Esercizio al 31 Dicembre 2023

Il Consiglio Federale,

Visti

- l'Art. 15 del Decreto Legislativo n. 242 del 23 luglio 1999 e successive modificazioni;
- lo Statuto federale approvato con delibera del C.O.N.I. n° 194 del 21 giugno 2018, dei regolamenti Organici e del Regolamento di Amministrazione e Contabilità federale;
- l'art 18 dello statuto che statuisce che "il bilancio d'esercizio annuale deve essere approvato dal Consiglio Federale entro il termine previsto dal CONI ossia entro il 30 aprile dell'anno successivo alla chiusura dell'esercizio;

Esaminato

- Il bilancio consuntivo 2023 predisposto dalla Segreteria Generale costituito dal conto economico, stato patrimoniale, rendiconto finanziario e conto consuntivo in termini di cassa;
- la Nota Integrativa per la quale vengono fornite le informazioni e i criteri utilizzati per l'elaborazione del bilancio 2023 in linea con gli indirizzi emanati dal CONI e dalla Soc. Sport e Salute S.p.A.;
- la relazione sulla gestione che raccoglie tutte le informazioni inerenti le attività programmate e svolte nell'esercizio;

Tenuto conto

- che le attività svolte durante l'esercizio 2023 ed i relativi importi corrispondono alle risultanze delle scritture contabili regolarmente tenute nel rispetto delle disposizioni dettate dagli art. 2423 e seguenti C.C. e sono conformi a quanto previsto negli indirizzi e norme di contabilità emanate dai servizi amministrativi CONI Ente e dagli uffici amministrativi della Soc. Sport e Salute S.p.A.;

Valutato

- che nell'esercizio 2023 il totale dei costi, comprensivi delle strutture territoriali, degli oneri straordinari e le imposte dell'esercizio risulta essere pari ad euro 6.895.757 mentre il totale dei ricavi, comprensivo delle strutture territoriali, dei proventi finanziari e proventi straordinari risulta essere pari ad euro 7.441.732 con una utile d'esercizio pari ad euro 545.975;

PER COPIA CONFORME

Il Segretario Generale
Ivan Braido



FEDERAZIONE ITALIANA DI TIRO CON L'ARCO

Valutata

- la proposta del Presidente Federale sulla destinazione dell'utile d'esercizio al 31/12/2023;

Accertato

- che il Collegio dei Revisori dei conti della FITARCO ha esaminato il suddetto bilancio consuntivo d'esercizio 2023, verificando l'osservanza delle norme che presidono la formazione, l'impostazione dei prospetti e la relazione predisposta dal Presidente federale, l'attendibilità dei ricavi e la congruità dei costi, segnalando altresì che i principi e i criteri di valutazione sono stati correttamente applicati dalla FITARCO e sono conformi a quanto previsto negli indirizzi e norme di contabilità del CONI e della Soc. Sport e Salute S.p.A. e nella relativa nota illustrativa;

Preso atto

- della relazione della società di revisione "Reviaudit Italia S.r.l.", allegata e parte integrante della presente delibera, con la quale si certifica che il bilancio consuntivo fornisce una rappresentazione veritiera e corretta della situazione patrimoniale e finanziaria della FITARCO al 31 dicembre 2023, del risultato economico e dei flussi di cassa per l'esercizio chiuso a tale data, in conformità alle norme italiane che ne disciplinano i criteri di redazione;

DELIBERA

- L'approvazione del Bilancio Consuntivo al 31 dicembre 2023 composto dal Conto economico, dallo Stato Patrimoniale, dal rendiconto finanziario, dal conto consuntivo in termini di cassa, dalla relazione del Presidente e della Nota Integrativa che raccoglie tutte le informazioni e i criteri utilizzati e predisposto in conformità alle norme Italiane che ne disciplinano i criteri di redazione;
- l'approvazione della destinazione del risultato d'esercizio come segue:
 - Euro 545.975 a fondo di riserva al fine di attestarlo all'importo di Euro 1.645.975;
- che il Bilancio Consuntivo dell'esercizio 2023 sia sottoposto alla Giunta Nazionale del CONI per la debita approvazione.
- di dare mandato alla Segreteria Generale per gli adempimenti all'uopo previsti;

Il Segretario Generale
(Ivan Braido)

Il Presidente
(Mario Scanzella)

PER COPIA CONFORME

**Il Segretario Generale
Ivan Braido**

delibera del Consiglio Federale n. 40 dell'11 aprile 2024



Denominazione Federazione:

FEDERAZIONE ITALIANA DI TIRO CON L'ARCO

	A	B	DIFF. A-B	
	CONTO EC. 2023	CONTO EC. 2022	€	%
VALORE DELLA PRODUZIONE				
Attività Centrale				
Contributi Sport e Salute:	5.721.962,10	5.193.492,88	528.469,22	10%
Contributi dello Stato, Regione, Enti Locali	145.684,89		145.684,89	
Quote degli associati:	700.298,00	673.105,00	27.193,00	4%
Ricavi da Manifestazioni Internazionali:	7.000,00	25.090,00	-18.090,00	-72%
Ricavi da Manifestazioni Nazionali:	2.146,66	4.293,30	-2.146,64	-50%
Ricavi da pubblicità e sponsorizzazioni:	32.819,84	174.808,56	-141.988,72	-81%
Altri ricavi della gestione ordinaria:	64.038,51	261.470,80	-197.432,29	-76%
Contributi Comitato Italiano Paralimpico	495.979,55	507.289,14	-11.309,59	-2%
Valore della produzione Attività Centrale	€ 7.169.929,55	€ 6.839.549,68	€ 330.379,87	5%
In % sul Valore della produzione	97%	96%		
Attività Struttura Territoriale				
Contributi dello Stato, Enti Locali, altri soggetti	134.087,95	162.029,45	-27.941,50	-17%
Quote degli associati:	35.357,50	47.988,00	-12.630,50	-26%
Ricavi da manifestazioni:				
Altri ricavi della gestione:	61.910,44	59.272,58	2.637,86	4%
Valore della produzione Strutt. Terr.	€ 231.355,89	€ 269.290,03	-€ 37.934,14	-14%
In % sul Valore della produzione	3%	4%		
VALORE DELLA PRODUZIONE	€ 7.401.285,44	€ 7.108.839,71	€ 292.445,73	4%

PER COPIA CONFORME

Il Segretario Generale
Ivan Braido



Denominazione Federazione:

FEDERAZIONE ITALIANA DI TIRO CON L'ARCO

A	B	DIFF. A-B	
CONTO EC. 2023	CONTO EC. 2022	€	%

COSTO DELLA PRODUZIONE

Attività sportiva

Attività sportiva centrale

COSTI PO/AL

Preparazione Olimpica/Alto livello	1.329.717,03	1.597.343,87	-267.626,84	-17%
Rappresentative Nazionali	150.837,80	434.806,58	-283.968,78	-65%
TOTALE COSTI PO/AL	1.480.554,83	2.032.150,45	-551.595,62	-27%

COSTI ATTIVITA' SPORTIVA

Organizzazione Manifestaz. Sportive Intern.li	80.000,00	96.588,00	-16.588,00	-17%
Organizz. Manifestazione Sportive Nazionali	225.461,61	358.512,60	-133.050,99	-37%
Partecipazione ad organismi internazionali	23.853,50	16.728,91	7.124,59	43%
Formazione ricerca e documentazione	107.817,82	131.389,04	-23.571,22	-18%
Promozione Sportiva	922.923,73	99.607,99	823.315,74	827%
Contributi per l'attività sportiva	365.619,83	173.529,00	192.090,83	111%
Gestione impianti sportivi	174.273,17	35.455,97	138.817,20	392%
Altri costi per l'attività sportiva				
Ammortamenti attività sportiva	10.618,46	10.485,96	132,50	1%
D. rimanenze di mat. di consumo per att. sportiva				
TOTALE COSTI ATTIVITA' SPORTIVA	1.910.568,12	922.297,47	988.270,65	107%

COSTI ATTIVITA' PARALIMPICA

Costi Preparazione Paralimpica	388.904,96	368.486,35	20.418,61	6%
Attività Sportiva Paralimpica	57.580,98	106.183,46	-48.602,48	-46%
TOTALE COSTI ATTIVITA' PARALIMPICA	446.485,94	474.669,81	-28.183,87	-6%

Totale costi attività sportiva centrale

€ 3.837.608,89	€ 3.429.117,73	€ 408.491,16	12%
In % sul Costo della produzione	56%	53%	

Attività sportiva Struttura Territoriale

Costi att. sportiva Strutt. Terr. (dettaglio in Allegato)

€ 634.489,74	€ 682.590,96	-€ 48.101,22	-7%
In % sul Costo della produzione	9%	11%	

In % sul Costo della produzione

PER COPIA CONFORME

Il Segretario Generale
Ivan Braido



Denominazione Federazione:

FEDERAZIONE ITALIANA DI TIRO CON L'ARCO

	A	B	DIFF. A-B	
	CONTO EC. 2023	CONTO EC. 2022	€	%
Funzionamento e costi generali				
Funz. e costi gen. attività centrale:				
Costi per il personale e collaborazioni	1.517.116,27	1.510.963,11	6.153,16	0%
Organi e Commissioni federali	225.806,37	179.643,22	46.163,15	26%
Costi per la comunicazione	132.608,96	130.504,55	2.104,41	2%
Costi generali	330.197,54	390.500,24	-60.302,70	-15%
Ammortamenti per funzionamento	53.509,01	46.029,18	7.479,83	16%
D. rimanenze di mat. di consumo per funzionam.				
Rimborsi allo Stato per applicazione norme di contenimento spesa pubblica amministrazione				
Funz. e costi gen. attività centrale	€ 2.259.238,15	€ 2.257.640,30	€ 1.597,85	0%
In % sul Costo della produzione	33%	35%		
Funz. e costi gen. Struttura Territoriale				
Funz. e costi gen. Struttura Territoriale (dettaglio in Allegato)	€ 46.321,21	€ 37.866,45	€ 8.454,76	22%
In % sul Costo della produzione	1%	1%		
ACCANTONAMENTI PER RISCHI ED ONERI	51.069,20		51.069,20	
ACCANTONAMENTI PER SVALUTAZIONE CREDITI				
Accantonamento a Fondo Svalutazione Partecipazioni				
ONERI DIVERSI DI GESTIONE	7.069,20	8.509,82	-1.440,62	-17%
COSTI DELLA PRODUZIONE	€ 6.835.796,39	€ 6.415.725,26	€ 420.071,13	7%
In % sul Valore della produzione	92%	90%		
DIFF. VALORI E COSTI DELLA PROD.	€ 565.489,05	€ 693.114,45	-€ 127.625,40	-18%
In % sul Valore della produzione	8%	10%		
PROVENTI E ONERI FINANZIARI	40.446,86	3.868,84	36.578,02	945%
IMPOSTE SUL REDDITO	59.960,60	56.507,09	3.453,51	6%
RISULTATO D'ESERCIZIO	€ 545.975,31	€ 640.476,20	-€ 94.500,89	-15%

PER COPIA CONFORME

Il Segretario Generale
Ivan Braido



2. QUADRO ANALITICO

Esercizio **2023**

Denominazione Federazione:

FEDERAZIONE ITALIANA DI TIRO CON L'ARCO

CEA	VALORE DELLA PRODUZIONE	A	B	DIFF. A-B	
		CONTO EC. 2023	CONTO EC. 2022	€	%
1	Attività Centrale				
1.01	Contributi Sport e Salute:				
CEA001	Attività sportiva	1.492.620,60	1.667.314,00	-174.693,40	-10%
CEA002	Prepar. Olimpica e Alto Livello	2.006.989,00	1.822.296,00	184.693,00	10%
CEA003	Contributi per Uffici Federali				
CEA005	Contributi per impianti sportivi				
CEA032	Altri contributi Sport e Salute	169.152,50	260.882,88	-91.730,38	-35%
CEA100	Contributi C.O.N.I. per il Club Olimpico	68.000,00	88.000,00	-20.000,00	-23%
CEA101	Contributi Sport e salute per promesse olimpiche				
CEA500	Contributi per uffici federali				
CEA501	Contributi personale già con contratto federale	665.000,00	810.000,00	-145.000,00	-18%
CEA502	Contributo costo lavoro personale ex Sport e Salute Spa	830.000,00	545.000,00	285.000,00	52%
CEA503	Contributi per impianti sportivi				
CEA504	Contributi per progetti speciali	490.200,00		490.200,00	
	Totale	€ 5.721.962,10	€ 5.193.492,88	€ 528.469,22	10%
1.02	Contributi dello Stato, Regione, Enti Locali				
CEA031	Contributi dello Stato, Regione, Enti Locali	145.684,89		145.684,89	
	Totale	€ 145.684,89	€ 0,00	€ 145.684,89	
1.03	Quote degli associati:				
CEA007	Quote di affiliazione	16.932,00	18.342,00	-1.410,00	-8%
CEA008	Quote di tesseramento	599.151,00	583.609,00	15.542,00	3%
CEA009	Multe e tasse gara	82.115,00	45.745,00	36.370,00	80%
CEA010	Diritti di segreteria				
CEA011	Quote iscrizione a corsi	2.100,00	25.409,00	-23.309,00	-92%
CEA012	Quote abbonamento alla rivista federale				
CEA013	Rilascio Brevetti				
CEA014	quote arbitrali				
CEA030	Quote per licenze				
	Totale	€ 700.298,00	€ 673.105,00	€ 27.193,00	4%
1.04	Ricavi da Manifestazioni Internazionali:				
CEA014	Contributi dalla Federazione Internazionale				
CEA015	Contributi e rimborsi da altre organizzazioni	4.000,00	4.000,00		0%
CEA016	Pubblicità, sponsorizzazioni				
CEA017	Diritti televisivi				
CEA018	Vendita di materiale promozionale				
CEA019	Vendita biglietti				
CEA028	Altre prestazioni da terzi		21.090,00	-21.090,00	-100%
CEA033	Vendita di servizi				
CEA605	Contributi e rimborsi da altre organizzazioni	3.000,00		3.000,00	
	Totale	€ 7.000,00	€ 25.090,00	-€ 18.090,00	-72%
1.05	Ricavi da Manifestazioni Nazionali:				
CEA015	Contributi e rimborsi da altre organizzazioni				
CEA016	Pubblicità, sponsorizzazioni				
CEA017	Diritti televisivi	2.146,66	4.293,30	-2.146,64	-50%
CEA018	Vendita di materiale promozionale				
CEA019	Vendita biglietti				
CEA033	Vendita di servizi				
	Totale	€ 2.146,66	€ 4.293,30	-€ 2.146,64	-50%
1.06	Ricavi da pubblicità e sponsorizzazioni:				
CEA020	Sponsors istituzionali	32.819,84	174.808,56	-141.988,72	-81%
CEA021	Fornitori ufficiali della Federazione				
CEA022	Pubblicità su mezzi di comunicazione federale				
	Totale	€ 32.819,84	€ 174.808,56	-€ 141.988,72	-81%
1.07	Altri ricavi della gestione ordinaria:				

PER COPIA CONFORME

Pagina 1



2. QUADRO ANALITICO

Esercizio **2023**

Denominazione Federazione:

FEDERAZIONE ITALIANA DI TIRO CON L'ARCO

		A	B	DIFF. A-B	
		CONTO EC. 2023	CONTO EC. 2022	€	%
CEA011	Quote iscrizione a corsi	13.735,00	9.438,00	4.297,00	46%
CEA019	Vendita biglietti				
CEA023	Plusvalenze				
CEA024	Vendita di Pubblicazioni, materiale didattico e altro materiale sportivo				
CEA025	Rimborsi dal CONI per scambi tecnici				
CEA026	Recuperi e rimborsi da terzi	21.547,86	7.691,25	13.856,61	180%
CEA027	Fitti attivi e convenzioni con terzi				
CEA028	Altre prestazioni da terzi	13.354,40	105.827,33	-92.472,93	-87%
CEA040	Sopravvenienze e insussistenze attive non iscrivibili in altre voci	15.401,25	138.514,22	-123.112,97	-89%
	Totale	€ 64.038,51	€ 261.470,80	-€ 197.432,29	-76%
1.08	Contributi Comitato Italiano Paralimpico				
CEA501	Contributi personale già con contratto federale	81.744,04	89.290,00	-7.545,96	-8%
CEA600	Contributi per attività paralimpica / A.L.	395.000,00	374.432,10	20.567,90	5%
CEA601	Contributi costo lavoro personale ex Comitato Paralimpico				
CEA602	Altri contributi CIP	13.755,51	13.567,04	188,47	1%
CEA603	Contributi CIP per progetti speciali	5.420,00	30.000,00	-24.580,00	-82%
CEA604	Recuperi e rimborsi da terzi	60,00		60,00	
	Totale	€ 495.979,55	€ 507.289,14	-€ 11.309,59	-2%
Valore della produzione Attività Centrale		€ 7.169.929,55	€ 6.839.549,68	€ 330.379,87	5%
In % sul Valore della produzione		97%	96%		

PER COPIA CONFORME
 Il Segretario Generale
 Ivan Braido



Denominazione Federazione:

FEDERAZIONE ITALIANA DI TIRO CON L'ARCO

		A	B	DIFF. A-B	
		CONTO EC. 2023	CONTO EC. 2022	€	%
2	Attività Struttura Territoriale				
2.02	Contributi dello Stato, Enti Locali, altri soggetti				
CEA031	Contributi dello Stato, Regione, Enti Locali	134.087,95	162.029,45	-27.941,50	-17%
	Totale	€ 134.087,95	€ 162.029,45	-€ 27.941,50	-17%
2.03	Quote degli associati:				
CEA007	Quote di affiliazione				
CEA008	Quote di tesseramento				
CEA009	Multe e tasse gara				
CEA010	Diritti di segreteria				
CEA011	Quote iscrizione a corsi	35.357,50	47.988,00	-12.630,50	-26%
CEA029	Quote abbonamento a pubblicazioni				
	Totale	€ 35.357,50	€ 47.988,00	-€ 12.630,50	-26%
2.04	Ricavi da manifestazioni:				
CEA016	Pubblicità, sponsorizzazioni				
CEA017	Diritti televisivi				
CEA018	Vendita di materiale promozionale				
CEA019	Vendita biglietti				
CEA033	Vendita di servizi				
	Totale	€ 0,00	€ 0,00	€ 0,00	
2.05	Altri ricavi della gestione:				
CEA011	Quote iscrizione a corsi	56.976,00	48.224,00	8.752,00	18%
CEA019	Vendita biglietti				
CEA024	Vendita di Pubblicazioni, materiale didattico e altro materiale sportivo	39,00		39,00	
CEA026	Recuperi e rimborsi da terzi	4.843,40	10.933,58	-6.090,18	-56%
CEA027	Fitti attivi e convenzioni con terzi	50,00		50,00	
CEA040	Sopravvenienze e insussistenze attive non iscrivibili in altre voci	2,04	115,00	-112,96	-98%
	Totale	€ 61.910,44	€ 59.272,58	€ 2.637,86	4%
	Valore della produzione Struttura Territoriale	€ 231.355,89	€ 269.290,03	-€ 37.934,14	-14%
	In % sul Valore della produzione	3%	4%		
	VALORE DELLA PRODUZIONE	€ 7.401.285,44	€ 7.108.839,71	€ 292.445,73	4%

PER COPIA CONFORME

Il Segretario Generale
Ivan Braido



2. QUADRO ANALITICO

Esercizio **2023**

Denominazione Federazione:

FEDERAZIONE ITALIANA DI TIRO CON L'ARCO

A		B		DIFF. A-B	
CONTO EC.	2023	CONTO EC.	2022	€	%

CEB COSTI DELLA PRODUZIONE

1 ATTIVITA' SPORTIVA

1.01 Costi per l'Attività Sportiva Centrale:

1.01.01 Costi PO/AL

1.01.01.01	Attività Naz. ed Internaz. P.O. ed A.L.				
1.01.01.01.01	Partecipazione a Manif. Sport. Naz. - Intern. finalizzate alla Prep. Olimp.-Alto Livello:				
CEB001	Spese di trasferta e soggiorno	505.406,80	474.725,18	30.681,62	6%
CEB002	Indennità, diarie e rimborsi forfettari	9.300,00	18.475,00	-9.175,00	-50%
CEB003	Compensi per staff tecnico				
CEB004	Compensi per staff sanitario				
CEB005	Acquisto materiale sportivo e attrezzature sportive non capitalizzabili	43.918,29	227.343,01	-183.424,72	-81%
CEB006	Spese mediche	10.672,88	8.676,24	1.996,64	23%
CEB007	Premi di classifica	71.524,36	27.834,40	43.689,96	157%
CEB008	Premi di assicurazione				
CEB010	Noleggio materiale tec. sportivo, attrezzature, impianti, automezzi e sw				
CEB012	Quote di iscrizione e partecipazione a manifestazioni	38.757,56	43.619,16	-4.861,60	-11%
CEB013	Indennità, compensi, gettoni ed altre utilità ufficiali di gara, arbitri, commissari, cronometristi				
CEB014	Trasporto e facchinaggio	10.458,16	16.218,70	-5.760,54	-36%
CEB016	Altre spese				
CEB018	Acquisto materiale di consumo	2.850,82	7.920,17	-5.069,35	-64%
CEB030	Manutenzione ordinaria				
CEB045	Produzione, diffusione e diritti per la trasmissione televisiva/radiofonica	19.032,00	26.338,38	-7.306,38	-28%
CEB063	Servizi di pulizia e sorveglianza				
CEB065	Canoni ed oneri locativi	10.200,00	10.200,00		0%
CEB084	Oneri previdenziali arbitri				
CEB120	Contributi ad associazioni e terzi				
	Totale	722.120,87	861.350,24	-139.229,37	-16%

1.01.01.01.02	Allenamenti e stages:				
CEB001	Spese di trasferta e soggiorno	178.351,52	264.465,08	-86.113,56	-33%
CEB002	Indennità, diarie e rimborsi forfettari	23.800,00	42.100,00	-18.300,00	-43%
CEB003	Compensi per staff tecnico				
CEB004	Compensi per staff sanitario				
CEB005	Acquisto materiale sportivo e attrezzature sportive non capitalizzabili	4.959,16	2.586,99	2.372,17	92%
CEB006	Spese mediche				
CEB010	Noleggio materiale tec. sportivo, attrezzature, impianti, automezzi e sw	702,72	175,68	527,04	300%
CEB014	Trasporto e facchinaggio				
CEB016	Altre spese				
CEB018	Acquisto materiale di consumo	5.640,50	5.239,65	400,85	8%
CEB030	Manutenzione ordinaria				
CEB063	Servizi di pulizia e sorveglianza				
CEB065	Canoni ed oneri locativi		5.002,00	-5.002,00	-100%
	Totale	213.453,90	319.569,40	-106.115,50	-33%

1.01.01.01.03	Funzionamento Commissioni Tecniche:				
CEB001	Spese di trasferta e soggiorno		288,14	-288,14	-100%
CEB002	Indennità, diarie e rimborsi forfettari				
CEB016	Altre spese				
	Totale		288,14	-288,14	-100%

1.01.01.01.04	Compensi per prestazioni contrattuali:				
CEB003	Compensi per staff tecnico	278.571,92	276.412,09	2.159,83	1%
CEB004	Compensi per staff sanitario	47.570,34	51.724,00	-4.153,66	-8%
CEB009	Compensi per distaccati Ministero				
	Totale	326.142,26	328.136,09	-1.993,83	-1%

1.01.01.01.05	Interventi per gli atleti:				
CEB006	Spese mediche				

PER COPIA CONFORME
Il Segretario Generale
Ivan Braidò



2. QUADRO ANALITICO

Esercizio **2023**

Denominazione Federazione:

FEDERAZIONE ITALIANA DI TIRO CON L'ARCO

		A	B	DIFF. A-B	
		CONTO EC. 2023	CONTO EC. 2022	€	%
CEB019	Tutela assicurativa				
CEB020	Tutela previdenziale				
CEB021	Borse di studio				
CEB022	Contributi ad atleti ed altri soggetti				
CEB026	Tutela sanitaria				
CEB400	Borse di studio agli atleti per il Club Olimpico CONI	68.000,00	88.000,00	-20.000,00	-23%
CEB401	Contributi agli atleti per le promesse olimpiche CONI				
	Totale	68.000,00	88.000,00	-20.000,00	-23%
1.01.01.01.06	Spese per antidoping:				
CEB001	Spese di trasferta e soggiorno				
CEB023	Indennità, compensi, gettoni ed altre utilità Commissioni Antidoping				
CEB024	Compensi per prestazioni tecnico-scientifiche				
CEB025	Spese controlli antidoping				
CEB040	Compensi per servizi tecnico-scientifici				
	Totale				
Totale Preparazione Olimpica/Alto livello		1.329.717,03	1.597.343,87	-267.626,84	-17%
1.01.01.02	Attività rappresentative nazionali				
1.01.01.02.01	Partecipaz. a Manif. sportive naz./inter.:				
CEB001	Spese di trasferta e soggiorno	60.472,40	161.400,78	-100.928,38	-63%
CEB002	Indennità, diarie e rimborsi forfettari		7.675,00	-7.675,00	-100%
CEB003	Compensi per staff tecnico				
CEB004	Compensi per staff sanitario				
CEB005	Acquisto materiale sportivo e attrezzature sportive non capitalizzabili	7.680,49	78.266,79	-70.586,30	-90%
CEB006	Spese mediche				
CEB007	Premi di classifica	7.700,00		7.700,00	
CEB008	Premi di assicurazione				
CEB010	Noleggio materiale tec. sportivo, attrezzature, impianti, automezzi e sw				
CEB011	Coppe, medaglie, altro materiale premiazionale e onorificenze				
CEB012	Quote di iscrizione e partecipazione a manifestazioni	11.375,00	12.488,20	-1.113,20	-9%
CEB013	Indennità, compensi, gettoni ed altre utilità ufficiali di gara, arbitri, commissari, cronometristi				
CEB014	Trasporto e facchinaggio				
CEB016	Altre spese				
CEB018	Acquisto materiale di consumo				
CEB030	Manutenzione ordinaria				
CEB063	Servizi di pulizia e sorveglianza				
CEB065	Canoni ed oneri locativi				
CEB084	Oneri previdenziali arbitri				
CEB120	Contributi ad associazioni e terzi		97.300,00	-97.300,00	-100%
	Totale	87.227,89	357.130,77	-269.902,88	-76%
1.01.01.02.02	Allenamenti e stages:				
CEB001	Spese di trasferta e soggiorno	10.430,19	21.477,24	-11.047,05	-51%
CEB002	Indennità, diarie e rimborsi forfettari		950,00	-950,00	-100%
CEB003	Compensi per staff tecnico				
CEB004	Compensi per staff sanitario				
CEB005	Acquisto materiale sportivo e attrezzature sportive non capitalizzabili				
CEB006	Spese mediche				
CEB010	Noleggio materiale tec. sportivo, attrezzature, impianti, automezzi e sw				
CEB014	Trasporto e facchinaggio				
CEB016	Altre spese				
CEB018	Acquisto materiale di consumo		5.998,08	-5.998,08	-100%
CEB030	Manutenzione ordinaria				
CEB063	Servizi di pulizia e sorveglianza				
CEB065	Canoni ed oneri locativi	17.617,20	18.249,84	-632,64	-3%
	Totale	28.047,39	46.675,16	-18.627,77	-40%
1.01.01.02.03	Funzionamento Commissioni Tecniche:				
CEB001	Spese di trasferta e soggiorno				
CEB002	Indennità, diarie e rimborsi forfettari				

Il Segretario Generale
Ivan Braido



2. QUADRO ANALITICO

Esercizio **2023**

Denominazione Federazione:

FEDERAZIONE ITALIANA DI TIRO CON L'ARCO

		A	B	DIFF. A-B	
		CONTO EC. 2023	CONTO EC. 2022	€	%
CEB016	Altre spese				
	Totale				
1.01.01.02.04	Compensi per prestazioni contrattuali:				
CEB003	Compensi per staff tecnico	22.940,00	27.169,00	-4.229,00	-16%
CEB004	Compensi per staff sanitario				
CEB009	Compensi per distaccati Ministero				
	Totale	22.940,00	27.169,00	-4.229,00	-16%
1.01.01.02.05	Interventi per gli atleti:				
CEB006	Spese mediche				
CEB019	Tutela assicurativa				
CEB020	Tutela previdenziale				
CEB021	Borse di studio				
CEB022	Contributi ad atleti ed altri soggetti				
CEB026	Tutela sanitaria				
	Totale				
1.01.01.02.06	Spese per antidoping:				
CEB001	Spese di trasferta e soggiorno				
CEB023	Indennità, compensi, gettoni ed altre utilità Commissioni Antidoping				
CEB024	Compensi per prestazioni tecnico-scientifiche				
CEB025	Spese controlli antidoping	12.622,52	3.831,65	8.790,87	229%
CEB040	Compensi per servizi tecnico-scientifici				
	Totale	12.622,52	3.831,65	8.790,87	229%
Totale Rappresentative Nazionali		150.837,80	434.806,58	-283.968,78	-65%
Costi P.O./A.L.		€ 1.480.554,83	€ 2.032.150,45	-€ 551.595,62	-27%

PER COPIA CONFORME

Il Segretario Generale
Ivan Braido



2. QUADRO ANALITICO

Esercizio **2023**

Denominazione Federazione:

FEDERAZIONE ITALIANA DI TIRO CON L'ARCO

A		B		DIFF. A-B	
CONTO EC.	CONTO EC.	CONTO EC.	CONTO EC.	€	%
2023	2022				

1.01.02 Costi attività sportiva

1.01.02.01	Organizzazione Manifestaz. Sportive Intern.li				
CEB001	Spese di trasferta e soggiorno				
CEB002	Indennità, diarie e rimborsi forfettari				
CEB005	Acquisto materiale sportivo e attrezzature sportive non capitalizzabili				
CEB007	Premi di classifica				
CEB008	Premi di assicurazione				
CEB010	Noleggio materiale tec. sportivo, attrezzature, impianti, automezzi e sw		3.172,00	-3.172,00	-100%
CEB011	Coppe, medaglie, altro materiale premiazionale e onorificenze				
CEB012	Quote di iscrizione e partecipazione a manifestazioni				
CEB013	Indennità, compensi, gettoni ed altre utilità ufficiali di gara, arbitri, commissari, cronometristi				
CEB014	Trasporto e facchinaggio				
CEB016	Altre spese				
CEB017	Acquisto biglietti				
CEB018	Acquisto materiale di consumo				
CEB024	Compensi per prestazioni tecnico-scientifiche				
CEB028	Contributi a Comitati Organizzatori	80.000,00	90.000,00	-10.000,00	-11%
CEB029	Corrispettivo per ingaggio squadre partecipanti				
CEB030	Manutenzione ordinaria				
CEB031	Assistenza medica, antidoping				
CEB033	Promozione, comunicazione e marketing				
CEB040	Compensi per servizi tecnico-scientifici				
CEB045	Produzione, diffusione e diritti per la trasmissione televisiva / radiofonica		3.416,00	-3.416,00	-100%
CEB065	Canoni ed oneri locativi				
CEB084	Oneri previdenziali arbitri				
CEB120	Contributi ad associazioni e terzi				
CEB220	Costi per altri servizi e prestazioni				
Totale Organizzazione Manifestaz. Sportive Intern.li		80.000,00	96.588,00	-16.588,00	-17%

1.01.02.02	Organizz. Manifestazione Sportive Nazionali				
CEB001	Spese di trasferta e soggiorno	86.629,37	203.760,06	-117.130,69	-57%
CEB002	Indennità, diarie e rimborsi forfettari	33.785,63	29.000,00	4.785,63	17%
CEB005	Acquisto materiale sportivo e attrezzature sportive non capitalizzabili	1.305,40	24.668,07	-23.362,67	-95%
CEB007	Premi di classifica				
CEB008	Premi di assicurazione	40.624,57	42.477,23	-1.852,66	-4%
CEB010	Noleggio materiale tec. sportivo, attrezzature, impianti, automezzi e sw	8.723,00	3.660,00	5.063,00	138%
CEB011	Coppe, medaglie, altro materiale premiazionale e onorificenze	20.835,62	28.840,01	-8.004,39	-28%
CEB012	Quote di iscrizione e partecipazione a manifestazioni				
CEB013	Indennità, compensi, gettoni ed altre utilità ufficiali di gara, arbitri, commissari, cronometristi	23.816,91	23.818,84	-1,93	0%
CEB014	Trasporto e facchinaggio	3.294,00		3.294,00	
CEB016	Altre spese				
CEB017	Acquisto biglietti				
CEB018	Acquisto materiale di consumo	1.340,26	344,60	995,66	289%
CEB024	Compensi per prestazioni tecnico-scientifiche				
CEB028	Contributi a Comitati Organizzatori				
CEB029	Corrispettivo per ingaggio squadre partecipanti				
CEB030	Manutenzione ordinaria				
CEB031	Assistenza medica, antidoping				
CEB033	Promozione, comunicazione e marketing	3.713,68		3.713,68	
CEB040	Compensi per servizi tecnico-scientifici				
CEB045	Produzione, diffusione e diritti per la trasmissione televisiva / radiofonica				
CEB064	Utenze e servizi		124,00	-124,00	-100%
CEB065	Canoni ed oneri locativi				
CEB084	Oneri previdenziali arbitri				
CEB120	Contributi ad associazioni e terzi				
CEB220	Costi per altri servizi e prestazioni	1.393,17	1.819,79	-426,62	-23%
Totale Organizz. Manifestazione Sportive Nazionali		225.461,61	358.512,60	-133.050,99	-37%

1.01.02.03	Partecipazione ad organismi internazionali				
CEB001	Spese di trasferta e soggiorno	6.938,50	2.280,21	4.658,29	204%

PER COPIA CONFORME

Pagina 7

Il Segretario Generale
Ivan Braido



2. QUADRO ANALITICO

Esercizio **2023**

Denominazione Federazione:

FEDERAZIONE ITALIANA DI TIRO CON L'ARCO

		A	B	DIFF. A-B	
		CONTO EC. 2023	CONTO EC. 2022	€	%
CEB002	Indennità, diarie e rimborsi forfettari				
CEB034	Quote di adesione ad organismi internazionali	16.915,00	14.448,70	2.466,30	17%
CEB035	Spese componenti organismi internazionali				
CEB042	Organizzazione e partecipazione a convegni, seminari, congressi, fiere e conferenze stampa				
CEB087	Indennità, compensi, gettoni ed altre utilità Organi di gestione				
CEB121	Spese per licenze				
Totale Partecipazione ad organismi internazionali		23.853,50	16.728,91	7.124,59	43%
1.01.02.04	Formazione ricerca e documentazione				
1.01.02.04.01	Corsi di formaz.quadri tecnici e Ufficiali di gara				
CEB001	Spese di trasferte e soggiorno	32.717,55	32.628,40	89,15	0%
CEB002	Indennità, diarie e rimborsi forfettari				
CEB008	Premi di assicurazione				
CEB010	Noleggio materiale tec. sportivo, attrezzature, impianti, automezzi e sw				
CEB016	Altre spese		450,00	-450,00	-100%
CEB018	Acquisto materiale di consumo	442,71	158,60	284,11	179%
CEB021	Borse di studio				
CEB024	Compensi per prestazioni tecnico-scientifiche	15.802,00	8.840,00	6.962,00	79%
CEB033	Promozione, comunicazione e marketing				
CEB039	Brevetti e diplomi				
CEB040	Compensi per servizi tecnico-scientifici				
CEB042	Organizzazione e partecipazione a convegni, seminari, congressi, fiere e conferenze stampa		8.528,08	-8.528,08	-100%
CEB043	Costi per acquisti di materiale didattico e per servizi di traduzione / video		3.930,00	-3.930,00	-100%
CEB054	Formazione di quadri tecnici e altri soggetti				
Totale		48.962,26	54.535,08	-5.572,82	-10%
1.01.02.04.03	Corsi di formazione per altri soggetti:				
CEB001	Spese di trasferte e soggiorno	58.855,56	72.853,96	-13.998,40	-19%
CEB002	Indennità, diarie e rimborsi forfettari		4.000,00	-4.000,00	-100%
CEB005	Acquisto materiale sportivo e attrezzature sportive non capitalizzabili				
CEB008	Premi di assicurazione				
CEB010	Noleggio materiale tec. sportivo, attrezzature, impianti, automezzi e sw				
CEB016	Altre spese				
CEB018	Acquisto materiale di consumo				
CEB021	Borse di studio				
CEB024	Compensi per prestazioni tecnico-scientifiche				
CEB033	Promozione, comunicazione e marketing				
CEB039	Brevetti e diplomi				
CEB040	Compensi per servizi tecnico-scientifici				
CEB042	Organizzazione e partecipazione a convegni, seminari, congressi, fiere e conferenze stampa				
CEB043	Costi per acquisti di materiale didattico e per servizi di traduzione / video				
CEB054	Formazione di quadri tecnici e altri soggetti				
Totale		58.855,56	76.853,96	-17.998,40	-23%
1.01.02.04.04	Ricerca e documentazione:				
CEB016	Altre spese				
CEB024	Compensi per prestazioni tecnico-scientifiche				
CEB040	Compensi per servizi tecnico-scientifici				
CEB042	Organizzazione e partecipazione a convegni, seminari, congressi, fiere e conferenze stampa				
CEB043	Costi per acquisti di materiale didattico e per servizi di traduzione / video				
CEB044	Acquisto giornali, riviste, pubblicazioni tecniche				
CEB045	Produzione, diffusione e diritti per la trasmissione televisiva / radiofonica				
CEB065	Canoni ed oneri locativi				
Totale					
Totale Formazione ricerca e documentazione		107.817,82	131.389,04	-23.571,22	-18%
1.01.02.05	Promozione Sportiva				
CEB001	Spese trasferte e soggiorni	12.819,40	1.446,20	11.373,20	786%
CEB005	Acquisto materiale sportivo e attrezzature sportive non capitalizzabili	5.027,29	33.525,95	-28.498,66	-85%

PER COPIA CONFORME Pagina 8

Il Segretario Generale
Ivan Braido



2. QUADRO ANALITICO

Esercizio **2023**

Denominazione Federazione:

FEDERAZIONE ITALIANA DI TIRO CON L'ARCO

		A	B	DIFF. A-B	
		CONTO EC. 2023	CONTO EC.. 2022	€	%
CEB008	Premi di assicurazione				
CEB011	Coppe, medaglie, altro materiale premiazionale e onorificenze				
CEB013	Indennità, compensi, gettoni ed altre utilità ufficiali di gara, arbitri, commissari, cronometristi		1.950,00	-1.950,00	-100%
CEB014	Trasporto e facchinaggio	12.609,75		12.609,75	
CEB018	Acquisto materiale di consumo	4.934,90	2.533,94	2.400,96	95%
CEB021	Borse di studio				
CEB022	Contributi ad atleti ed altri soggetti				
CEB024	Compensi per prestazioni tecnico-scientifiche	137.415,72	52.382,50	85.033,22	162%
CEB030	Manutenzione ordinaria				
CEB033	Promozione, comunicazione e marketing	40.528,40	5.819,40	34.709,00	596%
CEB040	Compensi per servizi tecnico-scientifici	222.402,27		222.402,27	
CEB045	Produzione, diffusione e diritti per la trasmissione televisiva / radiofonica	7.686,00		7.686,00	
CEB054	Formazione di quadri tecnici e altri soggetti				
CEB056	Stampa opuscoli e materiali di propaganda				
CEB065	Canoni ed oneri locativi				
CEB084	Oneri previdenziali arbitri				
CEB120	Contributi ad associazioni e terzi	479.500,00	1.950,00	477.550,00	24.490%
Totale Promozione Sportiva		922.923,73	99.607,99	823.315,74	827%
1.01.02.06	Contributi per l'attività sportiva				
CEB058	Contributi a Società e Associazioni Sportive	365.619,83	173.529,00	192.090,83	111%
CEB059	Contributi a Discipline Associate				
CEB060	Contributi a Sezioni Covenzionate				
CEB061	Contributi ad altri soggetti				
CEB221	Contributi a Leghe				
Totale Contributi per l'attività sportiva		365.619,83	173.529,00	192.090,83	111%
1.01.02.07	Gestione impianti sportivi				
CEB005	Acquisto materiale sportivo e attrezzature sportive non capitalizzabili				
CEB008	Premi di assicurazione	1.710,00	1.710,00		0%
CEB016	Altre spese				
CEB018	Acquisto materiale di consumo		108,79	-108,79	-100%
CEB024	Compensi per prestazioni tecnico-scientifiche	52.826,79		52.826,79	
CEB030	Manutenzione ordinaria	106.229,56	2.671,80	103.557,76	3.876%
CEB040	Compensi per servizi tecnico-scientifici	1.931,20		1.931,20	
CEB063	Servizi di pulizia e sorveglianza	2.025,00	5.000,00	-2.975,00	-60%
CEB064	Utenze e servizi	9.550,62	25.815,38	-16.264,76	-63%
CEB065	Canoni ed oneri locativi				
CEB220	Costi per altri servizi e prestazioni		150,00	-150,00	-100%
Totale Gestione impianti sportivi		174.273,17	35.455,97	138.817,20	392%
1.01.02.08	Altri costi per l'attività sportiva				
CEB001	Spese di trasferta e soggiorno				
CEB008	Premi di assicurazione				
CEB017	Acquisto biglietti				
CEB122	Acquisto modulistica per attività sportiva				
CEB123	Indennità, compensi, gettoni ed altre utilità Commissioni sportive				
CEB220	Costi per altri servizi e prestazioni				
Totale Altri costi per l'attività sportiva					
1.01.02.09	Ammortamenti attività sportiva				
CEB067	Ammortamento immobilizzazioni materiali	10.618,46	10.485,96	132,50	1%
CEB068	Ammortamento immobilizzazioni immateriali				
Totale Ammortamenti attività sportiva		10.618,46	10.485,96	132,50	1%
1.01.02.11	(Delta) rimanenze di materiale di consumo per attività sportiva				
CEB140	(Delta) rimanenze di materiale di consumo				
Totale (Delta) rimanenze di materiale di consumo per attività sportiva					
Costi Attività sportiva		€ 1.910.568,12	€ 922.297,47	€ 988.270,65	107%

PER COPIA CONFORME

Pagina 9



2. QUADRO ANALITICO

Esercizio **2023**

Denominazione Federazione:

FEDERAZIONE ITALIANA DI TIRO CON L'ARCO

A	B	DIFF. A-B	
CONTO EC. 2023	CONTO EC. 2022	€	%

1.01.03 Costi Preparazione Paralimpica

1.01.03.01 Attività Naz. ed Internaz. Preparazione Paralimpica / A.L.		A	B	DIFF. A-B	
1.01.03.01.01 Partecipazione a Manif. Sport. Naz. - Intern. finalizzate alla Preparazione Paralimpica		CONTO EC. 2023	CONTO EC. 2022	€	%
CEB001	Spese di trasferta e soggiorno	158.674,29	162.499,78	-3.825,49	-2%
CEB002	Indennità, diarie e rimborsi forfettari		7.125,00	-7.125,00	-100%
CEB003	Compensi per staff tecnico				
CEB004	Compensi per staff sanitario				
CEB005	Acquisto materiale sportivo e attrezzature sportive non capitalizzabili	16.250,98	40.685,34	-24.434,36	-60%
CEB006	Spese mediche	160,92		160,92	
CEB007	Premi di classifica	52.725,00	11.700,00	41.025,00	351%
CEB008	Premi di assicurazione				
CEB010	Noleggio materiale tec. sportivo, attrezzature, impianti, automezzi e sw				
CEB012	Quote di iscrizione e partecipazione a manifestazioni	14.050,00	14.565,50	-515,50	-4%
CEB013	Indennità, compensi, gettoni ed altre utilità ufficiali di gara, arbitri, commissari, cronometristi				
CEB014	Trasporto e facchinaggio	530,70		530,70	
CEB016	Altre spese				
CEB018	Acquisto materiale di consumo				
CEB030	Manutenzione ordinaria				
CEB034	quote di adesione ad organismi internazionali		3.176,23	-3.176,23	-100%
CEB063	Servizi di pulizia e sorveglianza				
CEB065	Canoni ed oneri locativi				
CEB084	Oneri previdenziali arbitri				
CEB120	Contributi ad associazioni e terzi	2.500,00	2.700,00	-200,00	-7%
Totale		244.891,89	242.451,85	2.440,04	1%
1.01.03.01.02 Allenamenti e stages:		A	B	DIFF. A-B	
CEB001	Spese di trasferta e soggiorno	60.712,53	47.986,50	12.726,03	27%
CEB002	Indennità, diarie e rimborsi forfettari				
CEB003	Compensi per staff tecnico				
CEB004	Compensi per staff sanitario				
CEB005	Acquisto materiale sportivo e attrezzature sportive non capitalizzabili				
CEB006	Spese mediche				
CEB010	Noleggio materiale tec. sportivo, attrezzature, impianti, automezzi e sw				
CEB014	Trasporto e facchinaggio				
CEB016	Altre spese				
CEB018	Acquisto materiale di consumo				
CEB020	Tutela previdenziale				
CEB030	Manutenzione ordinaria				
CEB063	Servizi di pulizia e sorveglianza				
CEB065	Canoni ed oneri locativi				
Totale		60.712,53	47.986,50	12.726,03	27%
1.01.03.01.03 Funzionamento Commissioni Tecniche:		A	B	DIFF. A-B	
CEB001	Spese di trasferta e soggiorno				
CEB002	Indennità, diarie e rimborsi forfettari				
CEB016	Altre spese				
Totale					
1.01.03.01.04 Compensi per prestazioni contrattuali:		A	B	DIFF. A-B	
CEB003	Compensi per staff tecnico	55.755,74	54.500,00	1.255,74	2%
CEB004	Compensi per staff sanitario	24.588,00	22.588,00	2.000,00	9%
CEB009	Compensi per distaccati Ministero				
Totale		80.343,74	77.088,00	3.255,74	4%
1.01.03.01.05 Interventi per gli atleti:		A	B	DIFF. A-B	
CEB006	Spese mediche				
CEB019	Tutela assicurativa				
CEB020	Tutela previdenziale				
CEB021	Borse di studio				
CEB022	Contributi ad atleti ed altri soggetti				

PER COPIA CONFORME

Il Segretario Generale
Ivan Braidò



2. QUADRO ANALITICO

Esercizio **2023**

Denominazione Federazione:

FEDERAZIONE ITALIANA DI TIRO CON L'ARCO

		A	B	DIFF. A-B	
		CONTO EC. 2023	CONTO EC. 2022	€	%
CEB026	Tutela sanitaria				
	Totale				
1.01.03.01.06	Spese per antidoping:				
CEB001	Spese di trasferta e soggiorno				
CEB023	Indennità, compensi, gettoni ed altre utilità Commissioni Antidoping				
CEB024	Compensi per prestazioni tecnico-scientifiche				
CEB025	Spese controlli antidoping	2.956,80	960,00	1.996,80	208%
CEB040	Compensi per servizi tecnico-scientifici				
	Totale	2.956,80	960,00	1.996,80	208%
Costi Preparazione Paralimpica		€ 388.904,96	€ 368.486,35	€ 20.418,61	6%

PER COPIA CONFORME
 Il Segretario Generale
 Ivan Braido



2. QUADRO ANALITICO

Esercizio **2023**

Denominazione Federazione:

FEDERAZIONE ITALIANA DI TIRO CON L'ARCO

A	B	DIFF. A-B	
CONTO EC. 2023	CONTO EC. 2022	€	%

1.01.04 Attività Sportiva Paralimpica

1.01.04.01	Organizz. Manifestazione Sportive Paralimpiche Nazionali ed Internazionali				
CEB001	Spese di trasferta e soggiorno	10.881,33	13.606,64	-2.725,31	-20%
CEB002	Indennità, diarie e rimborsi forfettari	4.040,00	2.850,00	1.190,00	42%
CEB005	Acquisto materiale sportivo e attrezzature sportive non capitalizzabili				
CEB007	Premi di classifica				
CEB008	Premi di assicurazione				
CEB010	Noleggio materiale tec. sportivo, attrezzature, impianti, automezzi e sw	3.355,00	3.294,00	61,00	2%
CEB011	Coppe, medaglie, altro materiale premiazionale e onorificenze	1.733,14	669,02	1.064,12	159%
CEB012	Quote di iscrizione e partecipazione a manifestazioni				
CEB013	Indennità, compensi, gettoni ed altre utilità ufficiali di gara, arbitri, commissari, cronometristi	1.900,00	1.852,96	47,04	3%
CEB014	Trasporto e facchinaggio				
CEB016	Altre spese				
CEB017	Acquisto biglietti				
CEB018	Acquisto materiale di consumo				
CEB024	Compensi per prestazioni tecnico-scientifiche				
CEB028	Contributi a Comitati Organizzatori	8.400,00	46.170,00	-37.770,00	-82%
CEB029	Corrispettivo per ingaggio squadre partecipanti				
CEB030	Manutenzione ordinaria				
CEB031	Assistenza medica, antidoping				
CEB033	Promozione, comunicazione e marketing	5.000,00	5.182,48	-182,48	-4%
CEB040	Compensi per servizi tecnico-scientifici				
CEB045	Produzione, diffusione e diritti per la trasmissione televisiva / radiofonica	9.516,00	17.690,00	-8.174,00	-46%
CEB065	Canoni ed oneri locativi				
CEB084	Oneri previdenziali arbitri				
CEB120	Contributi ad associazioni e terzi		1.000,00	-1.000,00	-100%
CEB220	Costi per altri servizi e prestazioni		56,12	-56,12	-100%
Totale Organizz. Manifestazione Sportive Paralimpiche Nazionali ed Internazionali		44.825,47	92.371,22	-47.545,75	-51%

1.01.04.02	Formazione ricerca e documentazione				
1.01.04.02.01	Corsi di formaz. quadri tecnici e Ufficiali di gara				
CEB001	Spese di trasferte e soggiorno	4.647,71	12.372,24	-7.724,53	-62%
CEB002	Indennità, diarie e rimborsi forfettari	800,00		800,00	
CEB008	Premi di assicurazione				
CEB010	Noleggio materiale tec. sportivo, attrezzature, impianti, automezzi e sw				
CEB016	Altre spese				
CEB018	Acquisto materiale di consumo				
CEB021	Borse di studio				
CEB024	Compensi per prestazioni tecnico-scientifiche				
CEB033	Promozione, comunicazione e marketing				
CEB039	Brevetti e diplomi				
CEB040	Compensi per servizi tecnico-scientifici	7.307,80	1.440,00	5.867,80	407%
CEB042	Organizzazione e partecipazione a convegni, seminari, congressi, fiere e conferenze stampa				
CEB043	Costi per acquisti di materiale didattico e per servizi di traduzione / video				
CEB054	Formazione di quadri tecnici e altri soggetti				
Totale		12.755,51	13.812,24	-1.056,73	-8%

1.01.04.02.02	Corsi di formazione per altri soggetti:				
CEB001	Spese di trasferte e soggiorno				
CEB002	Indennità, diarie e rimborsi forfettari				
CEB008	Premi di assicurazione				
CEB010	Noleggio materiale tec. sportivo, attrezzature, impianti, automezzi e sw				
CEB016	Altre spese				
CEB018	Acquisto materiale di consumo				
CEB021	Borse di studio				
CEB024	Compensi per prestazioni tecnico-scientifiche				
CEB033	Promozione, comunicazione e marketing				
CEB039	Brevetti e diplomi				
CEB040	Compensi per servizi tecnico-scientifici				

PER COPIA CONFORME
Il Segretario Generale
Ivan Braidò



2. QUADRO ANALITICO

Esercizio **2023**

Denominazione Federazione:

FEDERAZIONE ITALIANA DI TIRO CON L'ARCO

		A	B	DIFF. A-B	
		CONTO EC. 2023	CONTO EC. 2022	€	%
CEB042	Organizzazione e partecipazione a convegni, seminari, congressi, fiere e conferenze stampa				
CEB043	Costi per acquisti di materiale didattico e per servizi di traduzione / video				
CEB054	Formazione di quadri tecnici e altri soggetti				
Totale					
1.01.04.02.03	Ricerca e documentazione:				
CEB016	Altre spese				
CEB024	Compensi per prestazioni tecnico-scientifiche				
CEB040	Compensi per servizi tecnico-scientifici				
CEB042	Organizzazione e partecipazione a convegni, seminari, congressi, fiere e conferenze stampa				
CEB043	Costi per acquisti di materiale didattico e per servizi di traduzione / video				
CEB044	Acquisto giornali, riviste, pubblicazioni tecniche				
CEB045	Produzione, diffusione e diritti per la trasmissione televisiva / radiofonica				
CEB065	Canoni ed oneri locativi				
Totale					
Totale Formazione ricerca e documentazione		12.755,51	13.812,24	-1.056,73	-8%
Costi Attività Sportiva Paralimpica		€ 57.580,98	€ 106.183,46	-€ 48.602,48	-46%
Totale costi attività sportiva centrale		€ 3.837.608,89	€ 3.429.117,73	€ 408.491,16	12%
In % sul Costo della produzione		56%	53%		
1.02	Costi per att. sportiva della Strutt. Terr.:				
	Costi att. sportiva della Strutt. Terr. (dettaglio in Allegato)	€ 634.489,74	€ 682.590,96	-€ 48.101,22	-7%
	In % sul Costo della produzione	9%	11%		
	Costi Att. Sportiva complessivi	€ 4.472.098,63	€ 4.111.708,69	€ 360.389,94	9%
	In % sul Valore della produzione	60%	58%		
	In % sul Costo della produzione	65%	64%		

PER COPIA CONFORME

Il Segretario Generale
Ivan Braido



Denominazione Federazione:

FEDERAZIONE ITALIANA DI TIRO CON L'ARCO

		A	B	DIFF. A-B	
		CONTO EC. 2023	CONTO EC. 2022	€	%
2	FUNZIONAMENTO E COSTI GENERALI				
2.01	Funz. e costi gen. attività centrale:				
2.01.01	Costi per il personale e collaborazioni				
CEB071	Personale CONI - rimborso spese missione				
CEB072	Personale CONI - rimborsi spese di trasferta a piè di lista				
CEB073	Personale Federale - retribuzione ordinaria	394.212,02	371.677,52	22.534,50	6%
CEB074	Personale Federale - straordinari	13.509,57	12.675,20	834,37	7%
CEB075	Personale Federale - oneri previdenziali	144.036,49	132.645,41	11.391,08	9%
CEB076	Premi assicurativi personale				
CEB077	Personale Federale - Trattamento di fine rapporto	28.416,34	46.536,68	-18.120,34	-39%
CEB078	Personale Federale - rimborso spese missione	29.728,88	36.882,66	-7.153,78	-19%
CEB079	Personale Federale - rimborsi spese di trasferta a piè di lista				
CEB080	Collaboratori - compensi	4.800,00		4.800,00	
CEB081	Collaboratori - oneri previdenziali				
CEB082	Collaboratori - assicurazione INAIL				
CEB083	Collaboratori - Rimborso spese missioni				
CEB085	Contratti per lavoratori interinali				
CEB086	Costi di formazione del personale				
CEB200	Personale ex Sport e Salute SpA retribuzione ordinaria	515.523,61	499.925,67	15.597,94	3%
CEB201	Personale ex Sport e Salute SpA retribuzione straordinaria	2.705,07	7.651,38	-4.946,31	-65%
CEB202	Oneri a carico azienda personale ex Sport e Salute SpA	176.440,65	173.976,51	2.464,14	1%
CEB204	Indennità varie personale ex Sport e Salute SpA	10.471,68	8.330,22	2.141,46	26%
CEB205	Premi di produzione personale ex Sport e Salute SpA	67.556,39	71.841,88	-4.285,49	-6%
CEB206	Accantonamento TFR personale ex Sport e Salute SpA	36.409,49	60.130,48	-23.720,99	-39%
CEB207	Indennità varie personale già federale	14.725,80	9.255,80	5.470,00	59%
CEB208	Premi di produzione personale già federale	42.469,37	44.739,55	-2.270,18	-5%
CEB210	Accantonamento fondo di previdenza complementare (1%)				
CEB300	Buoni pasto/ticket restaurant	20.909,16	21.853,53	-944,37	-4%
CEB800	Interventi assistenziali al personale	15.201,75	12.840,62	2.361,13	18%
	Totale Costi per il personale e collaborazioni	€ 1.517.116,27	€ 1.510.963,11	€ 6.153,16	0%
2.01.02	Organi e Commissioni federali				
CEB001	Spese trasferta e soggiorno	76.068,24	96.890,01	-20.821,77	-21%
CEB087	Indennità, compensi, gettoni ed altre utilità Organi di gestione	36.006,30	35.999,83	6,47	0%
CEB088	Indennità, compensi, gettoni ed altre utilità Collegio dei Revisori dei conti	22.908,68	22.670,12	238,56	1%
CEB089	Indennità, compensi, gettoni ed altre utilità Organi di giustizia sportiva	16.670,20	20.431,46	-3.761,26	-18%
CEB090	Assemblea nazionale	74.152,95	3.651,80	70.501,15	1.931%
CEB091	Indennità, compensi, gettoni ed altre utilità Commissioni federali				
CEB092	Indennità, compensi, gettoni ed altre utilità Consulta federale				
	Totale Organi e Commissioni federali	€ 225.806,37	€ 179.643,22	€ 46.163,15	26%
2.01.03	Costi per la comunicazione				
CEB001	Spese di trasferta e soggiorno	6.747,82	7.698,52	-950,70	-12%
CEB016	Altre spese				
CEB033	Promozione, comunicazione e marketing	90.900,94	81.299,20	9.601,74	12%
CEB042	Organizzazione e partecipazione a convegni, seminari, congressi, fiere e conferenze stampa				
CEB093	Costo rivista federale	26.956,80	22.401,60	4.555,20	20%
CEB095	Comunicati, opuscoli, annuari e servizi fotografici	8.003,40	19.105,23	-11.101,83	-58%
	Totale Costi per la comunicazione	€ 132.608,96	€ 130.504,55	€ 2.104,41	2%
2.01.04	Costi generali				
CEB001	Spese di trasferta e soggiorno	3.104,57	975,01	2.129,56	218%
CEB008	Premi di assicurazioni	14.813,06	13.803,94	1.009,12	7%
CEB010	Noleggio materiale tec. sportivo, attrezzature, impianti, automezzi e sw				
CEB014	Trasporto e facchinaggio	4.698,22	7.710,95	-3.012,73	-39%
CEB016	Altre spese	21.743,04	21.497,86	245,18	1%
CEB018	Acquisto materiale di consumo	25.166,73	25.622,84	-456,11	-2%
CEB030	Manutenzione ordinaria	14.511,47	12.673,95	1.837,52	14%
CEB033	Promozione, comunicazione e marketing				
CEB042	Organizzazione e partecipazione a convegni, seminari, congressi, fiere e conferenze stampa		36.870,02	-36.870,02	-100%

PER COPIA CONFORME

Pagina 14



Denominazione Federazione:

FEDERAZIONE ITALIANA DI TIRO CON L'ARCO

		A		B		DIFF. A-B	
		CONTO EC. 2023		CONTO EC. 2022		€	%
CEB043	Costi per acquisti di materiale didattico e per servizi di traduzione / video						
CEB044	Acquisto giornali, riviste, pubblicazioni tecniche	1.323,40		716,30		607,10	85%
CEB064	Utenze e servizi	12.198,61		14.901,15		-2.702,54	-18%
CEB065	Canoni ed oneri locativi	4.130,09		12.134,24		-8.004,15	-66%
CEB096	Servizi giuridici, amministrativi e fiscali	11.590,04		8.743,36		2.846,68	33%
CEB098	Spese per manutenzione e sviluppo sistemi informativi e sito internet	35.438,49		99.349,30		-63.910,81	-64%
CEB099	Prestazioni giuridiche, amministrative e fiscali	125.438,58		95.108,93		30.329,65	32%
CEB100	Spese per liti, arbitrati e risarcimenti						
CEB101	Spese postali e telefoniche	28.044,09		25.892,91		2.151,18	8%
CEB105	Spese di rappresentanza	2.928,00				2.928,00	
CEB106	Commissioni bancarie e postali	14.915,15		5.837,48		9.077,67	156%
CEB107	Provvigioni per intermediazione pubblicitaria						
CEB223	Costo per la sicurezza del personale	10.154,00		8.662,00		1.492,00	17%
Totale Costi generali		€ 330.197,54		€ 390.500,24		-€ 60.302,70	-15%
2.01.05 Ammortamenti per funzionamento							
CEB067	Ammortamento immobilizzazioni materiali	50.718,85		43.681,06		7.037,79	16%
CEB068	Ammortamento immobilizzazioni immateriali	2.790,16		2.348,12		442,04	19%
Totale Ammortamenti per funzionamento		€ 53.509,01		€ 46.029,18		€ 7.479,83	16%
2.01.07 (Delta) rimanenze di materiale di consumo per funzionamento							
CEB140	(Delta) rimanenze materiale di consumo						
Totale (Delta) rimanenze di materiale di consumo per funzionamento		€ 0,00		€ 0,00		€ 0,00	
2.01.08 Rimborsi allo Stato per applicazione norme di contenimento spesa pubblica amministrazione							
CEB301	Somme da riversare allo Stato per applicazione disposizioni di finanza pubblica						
Totale Rimborsi allo Stato per applicazione norme di contenimento spesa pubblica amministrazione		€ 0,00		€ 0,00		€ 0,00	
Funz. e costi gen. attività centrale		€ 2.259.238,15		€ 2.257.640,30		€ 1.597,85	0%
In % sul Costo della produzione		33%		35%			
2.02 Funz. e costi gen. Strutt. Terr.:							
Funz. e costi generali della Strutt. Terr. (dettaglio in Allegato)		€ 46.321,21		€ 37.866,45		€ 8.454,76	22%
In % sul Costo della produzione		1%		1%			
Funz. e costi gen. complessivi		€ 2.305.559,36		€ 2.295.506,75		€ 10.052,61	0%
In % sul Valore della produzione		31%		32%			
In % sul Costo della produzione		34%		36%			

PER COPIA CONFORME

Il Segretario Generale
Ivan Braidò



Denominazione Federazione:

FEDERAZIONE ITALIANA DI TIRO CON L'ARCO

		A	B	DIFF. A-B	
		CONTO EC. 2023	CONTO EC. 2022	€	%
3	Accantonamenti				
3.01	Accantonamento per rischi ed oneri				
CEB069	Accantonamento altri fondi rischi e oneri				
CEB070	Accantonamento cause legali in corso	51.069,20		51.069,20	
Totale Accantonamento per rischi ed oneri		€ 51.069,20	€ 0,00	€ 51.069,20	
3.02	Accantonamento a fondo svalutazione crediti				
CEB603	Accantonamento a fondo svalutazione crediti				
Totale Accantonamento a fondo svalutazione crediti		€ 0,00	€ 0,00	€ 0,00	
CEB604	Accantonamento a Fondo svalutazione Partecipazioni				
Totale Accantonamento a Fondo Svalutazione Partecipazioni		€ 0,00	€ 0,00	€ 0,00	
4	Oneri diversi di gestione				
CEB108	Imposte indirette, tasse e contributi	725,00	362,71	362,29	100%
CEB150	Minusvalenze				
CEB151	Perdite su crediti		2.639,94	-2.639,94	-100%
CEB152	Sopravvenienze e insussistenze passive non iscrivibili in altre voci	6.344,20	5.507,17	837,03	15%
Totale Oneri diversi di gestione		€ 7.069,20	€ 8.509,82	-€ 1.440,62	-17%
COSTI DELLA PRODUZIONE		€ 6.835.796,39	€ 6.415.725,26	€ 420.071,13	7%
In % sul Valore della produzione		92%	90%		
DIFF. VALORI E COSTI DELLA PRODUZ.		€ 565.489,05	€ 693.114,45	-€ 127.625,40	-18%
In % sul Valore della produzione		8%	10%		
CEC	Proventi ed oneri finanziari				
CEC001	Interessi attivi	40.446,86	3.868,84	36.578,02	945%
CEC002	Interessi passivi				
CEC003	Interessi passivi su mutui				
CEC004	Altri oneri e proventi finanziari				
Totale Proventi ed oneri finanziari		€ 40.446,86	€ 3.868,84	€ 36.578,02	945%
CEE	Imposte sul reddito				
CEE002	IRAP	59.639,03	54.473,74	5.165,29	9%
CEE003	IRES	321,57	2.033,35	-1.711,78	-84%
Totale Imposte sul reddito		€ 59.960,60	€ 56.507,09	€ 3.453,51	6%
RISULTATO D'ESERCIZIO		€ 545.975,31	€ 640.476,20	-€ 94.500,89	-15%

PER COPIA CONFORME

Il Segretario Generale
Ivan Braidò



Denominazione Federazione:

FEDERAZIONE ITALIANA DI TIRO CON L'ARCO

	A	B	DIFF. A-B	
STATO PATRIMONIALE 31.12.2023		STATO PATRIMONIALE 31.12.2022	€	%

SPA ATTIVO

SPA.B IMMOBILIZZAZIONI

SPA.B.I	Immobilizzazioni immateriali				
SPA.B.I.01	Costi di impianto e ampliamento				
SPA.B.I.02	Costi di sviluppo				
SPA.B.I.03	Opere dell'ingegno (royalties) licenze d'uso, software	6.557,63	6.202,87	354,76	6%
SPA.B.I.06	Immobilizzazioni immateriali in corso				
SPA.B.I.07	Migliorie su beni di terzi	6.608,06	7.352,26	-744,20	-10%
	Totale Immobilizzazioni immateriali (I)	€ 13.165,69	€ 13.555,13	-€ 389,44	-3%
SPA.B.II	Immobilizzazioni materiali				
SPA.B.II.01	Terreni e fabbricati				
SPA.B.II.01.01	Impianti sportivi				
SPA.B.II.01.02	Fabbricati				
SPA.B.II.02	Attrezzature sportive	4.844,31	10.366,85	-5.522,54	-53%
SPA.B.II.03	Attrezzature scientifica	4.364,46	5.839,19	-1.474,73	-25%
SPA.B.II.04	Altri beni	174.386,14	174.654,31	-268,17	0%
SPA.B.II.04.01	Mobili e arredi	31.983,28	28.383,35	3.599,93	13%
SPA.B.II.04.02	Macchine d'ufficio	119.664,52	121.277,83	-1.613,31	-1%
SPA.B.II.04.03	Automezzi	93,75	131,25	-37,50	-29%
SPA.B.II.04.04	Altre immobilizzazioni materiali	22.644,59	24.861,88	-2.217,29	-9%
SPA.B.II.05	Immobilizzazioni in corso ed acconti				
	Totale Immobilizzazioni materiali (II)	€ 183.594,91	€ 190.860,35	-€ 7.265,44	-4%
SPA.B.III	Immobilizzazioni finanziarie				
SPA.B.III.01	Partecipazioni in società				
SPA.B.III.02	Crediti verso società partecipate				
SPA.B.III.03	Titoli				
	Totale Immobilizzazioni finanziarie (III)	€ 0,00	€ 0,00	€ 0,00	
	Totale immobilizzazioni (B)	€ 196.760,60	€ 204.415,48	-€ 7.654,88	-4%

SPA.C ATTIVO CIRCOLANTE

SPA.C.I	Rimanenze di materiale di consumo				
SPA.C.I.01	Rimanenze di materiale di consumo				
	Totale Rimanenze di materiale di consumo (I)	€ 0,00	€ 0,00	€ 0,00	
SPA.C.II	Crediti				
SPA.C.II.01	Crediti verso clienti	16.000,00	16.847,98	-847,98	-5%
SPA.C.II.01.01	Crediti verso clienti	16.000,00	16.847,98	-847,98	-5%
SPA.C.II.05	Crediti verso altri	1.167.349,11	310.291,66	857.057,45	276%
SPA.C.II.05.01	Crediti verso Sport e Salute	720.015,62	123.057,62	596.958,00	485%
SPA.C.II.05.02	Crediti verso Stato, Regioni, Enti locali	414.239,10	94.490,26	319.748,84	338%
SPA.C.II.05.03	Crediti verso Erario	1.711,43		1.711,43	
SPA.C.II.05.04	Crediti verso altri soggetti (Società ed associazioni sportive; arbitri e commissari; personale; tes	12.544,49	89.486,14	-76.941,65	-86%
SPA.C.II.05.05	Crediti verso Comitato Italiano Paralimpico	18.175,51		18.175,51	
SPA.C.II.05.06	Crediti verso enti previdenziali e assistenziali	662,96		662,96	
SPA.C.II.05.07	Crediti vs Soc.Sport e Salute SpA per rimborso missioni effettuate dal personale FSN per conto CONI				
SPA.C.II.05.08	Crediti v/Enti distaccati (nel caso di personale distaccato)				
SPA.C.II.05.10	Crediti verso società partecipate				
SPA.C.II.05.90	Crediti vs personale		3.257,64	-3.257,64	-100%
SPA.C.II.05.91	Crediti vs personale per recuperi PAR				
SPA.C.II.06	Fondo svalutazione crediti verso clienti e verso altri				
SPA.C.II.06.01	Fondo svalutazione crediti verso clienti e verso altri				
	Totale Crediti (II)	€ 1.183.349,11	€ 327.139,64	€ 856.209,47	262%
SPA.C.III	Attività Finanziarie che non costituiscono immobilizzazioni				

PER COPIA CONFORME

Il Segretario Generale Pagina 1
Ivan Braido



Denominazione Federazione:

FEDERAZIONE ITALIANA DI TIRO CON L'ARCO

		A	B	DIFF. A-B	
		STATO PATRIMONIALE 31.12.2023	STATO PATRIMONIALE 31.12.2022	€	%
SPA.C.III.02	Titoli	500.000,00		500.000,00	
Totale Attività finanziarie non immobilizzate (III)		€ 500.000,00	€ 0,00	€ 500.000,00	
SPA.C.IV	Disponibilità liquide				
SPA.C.IV.01	Depositi bancari e postali	5.965.607,44	6.194.586,25	-228.978,81	-4%
SPA.C.IV.01.01	c/c bancari	5.235.350,34	5.623.749,77	-388.399,43	-7%
SPA.C.IV.01.02	c/c postali	730.257,10	570.836,48	159.420,62	28%
SPA.C.IV.03	Cassa				
SPA.C.IV.03.01	Cassa Federazione				
SPA.C.IV.03.02	Cassa Comitati Regionali				
Totale Disponibilità liquide (IV)		€ 5.965.607,44	€ 6.194.586,25	-€ 228.978,81	-4%
Totale attivo circolante (C)		€ 7.648.956,55	€ 6.521.725,89	€ 1.127.230,66	17%
SPA.D RATEI E RISCONTI					
SPA.D.01.01.01	Ratei attivi				
SPA.D.01.02.01	Risconti attivi	12.435,50		12.435,50	
Totale ratei e risconti (D)		€ 12.435,50	€ 0,00	€ 12.435,50	
TOTALE ATTIVO		€ 7.858.152,65	€ 6.726.141,37	€ 1.132.011,28	17%

PER COPIA CONFORME

Il Segretario Generale
Ivan Braido



Denominazione Federazione:

FEDERAZIONE ITALIANA DI TIRO CON L'ARCO

	A	B	DIFF. A-B	
	STATO PATRIMONIALE 31.12.2023	STATO PATRIMONIALE 31.12.2022	€	%

SPP PASSIVO

SPP.A PATRIMONIO NETTO					
SPP.A.I.01.01	Fondo di dotazione	600.000,00	600.000,00		0%
SPP.A.II.01.01	Riserve	1.100.000,00	1.100.000,00		0%
SPP.A.III.01.01	Utili (perdite) portati a nuovo	2.678.754,20	2.038.278,00	640.476,20	31%
SPP.A.IV.01.01	Risultato d'esercizio	545.975,31	640.476,20	-94.500,89	-15%
Totale Patrimonio netto (A)		€ 4.924.729,51	€ 4.378.754,20	€ 545.975,31	12%

SPP.B FONDO PER RISCHI ED ONERI					
SPP.B.03	Altri	51.069,20		51.069,20	
SPP.B.03.01.01	Contributi vincolati per programmi				
SPP.B.03.02.01	Fondo altri fondi rischi e oneri				
SPP.B.03.03.01	Fondo cause legali in corso	51.069,20		51.069,20	
Totale Fondo per rischi ed oneri (B)		€ 51.069,20	€ 0,00	€ 51.069,20	

SPP.C TRATTAMENTO DI FINE RAPP.					
SPP.C.01.01	Debiti per trattamento fine rapporto	567.022,60	528.921,80	38.100,80	7%
Totale Trattamento fine rapporto (C)		€ 567.022,60	€ 528.921,80	€ 38.100,80	7%

SPP.D DEBITI					
SPP.D.03	Debiti verso Banche				
SPP.D.03.01	Debiti verso Banche				
SPP.D.04	Debiti verso altri finanziatori				
SPP.D.04.01	Debiti verso I.C.S. per mutui passivi				
SPP.D.04.02	Debiti verso altri finanziatori				
SPP.D.05	Acconti	725.640,70	1.021.066,70	-295.426,00	-29
SPP.D.05.01	Anticipi ricevuti dal C.O.N.I.				
SPP.D.05.02	Anticipi per quote degli Associati	650.640,70	620.966,70	29.674,00	5%
SPP.D.05.03	Anticipi ricevuti dal C.I.P.				
SPP.D.05.05	Anticipi ricevuti da Stato, Regioni, ed Enti locali		80.000,00	-80.000,00	-100%
SPP.D.05.4	Anticipi ricevuti da sport e salute	75.000,00	320.100,00	-245.100,00	-77%
SPP.D.06	Debiti verso fornitori	339.241,34	282.713,23	56.528,11	20
SPP.D.06.01	Debiti verso fornitori	258.819,91	207.092,46	51.727,45	25%
SPP.D.06.02	Debiti verso Fornitori Comitati Regionali	80.421,43	75.620,77	4.800,66	6%
SPP.D.08	Debiti verso Società partecipate				
SPP.D.08.01	Debiti verso Società partecipate				
SPP.D.11	Erario	63.293,59	93.241,40	-29.947,81	-32
SPP.D.11.01	Erario c/imposte	7.018,80	26.491,06	-19.472,26	-74%
SPP.D.11.02	Erario c/trattenute	56.274,79	66.750,34	-10.475,55	-16%
SPP.D.12	Debiti verso Istituti di previdenza e di sicurezza sociale	118.446,48	94.327,12	24.119,36	26
SPP.D.12.01	Inps	118.361,69	93.660,73	24.700,96	26%
SPP.D.12.02	Inail	84,79	666,39	-581,60	-87%
SPP.D.12.04	Casagit				
SPP.D.13	Altri debiti	407.478,50	247.001,30	160.477,20	65
SPP.D.13.01	Debiti verso CONI	647,70	647,70		0%
SPP.D.13.02	Debiti verso Altre Federazioni	19.174,80		19.174,80	
SPP.D.13.03	Debiti verso Stato, Regioni, Enti locali				
SPP.D.13.04	Debiti verso Personale dipendente	218.814,46	139.278,06	79.536,40	57%
SPP.D.13.05	Debiti verso Altri soggetti (Società ed associazioni sportive; arbitri e commissari; depositi cauzio)	140.702,85	104.959,23	35.743,62	34%
SPP.D.13.06	Debiti vs CONI Servizi per trattenuta fondo di solidarietà agli iscritti al Fondo Pensione				
SPP.D.13.10	Debiti vs CONI Servizi per rimborso quota capitale ed interessi su prestiti e mutui del personale				
SPP.D.13.11	Debiti vs personale per tredicesima mensilità				
SPP.D.13.12	Debito v/INPGI				
SPP.D.13.13	Debito v/CASAGIT	309,20	405,43	-96,23	-24%
SPP.D.13.14	Debito v/INPDAP				

PER COPIA CONFORME Pagina 3

Il Segretario Generale
Man Braido




Denominazione Federazione:

FEDERAZIONE ITALIANA DI TIRO CON L'ARCO

	A		B		DIFF. A-B	
	STATO PATRIMONIALE 31.12.2023	STATO PATRIMONIALE 31.12.2022	STATO PATRIMONIALE 31.12.2023	STATO PATRIMONIALE 31.12.2022	€	%
SPP.D.13.15	Debito v/INPDAP scuola					
SPP.D.13.16	Debito per trattenuta CRAL	1,55	1,55			0%
SPP.D.13.17	Debiti per trattenute sindacali	39,77	24,04		15,73	65%
SPP.D.13.18	Debiti per trattenute cessione del V e prestito su delega	610,00	849,00		-239,00	-28%
SPP.D.13.19	Debiti per trattenute c/terzi	420,56	388,92		31,64	8%
SPP.D.13.20	Debiti per trattenute assegno di mantenimento					
SPP.D.13.21	Trattenuta polizza assicurativa LLOYD					
SPP.D.13.22	Trattenuta INA					
SPP.D.13.23	Trattenuta polizza sanitaria	150,00	447,37		-297,37	-66%
SPP.D.13.24	Trattenute Groupama					
SPP.D.13.26	Debiti vs personale per I.A. e TFR.					
SPP.D.13.90	Debiti verso Personale già dipendente federale	213,30			213,30	
SPP.D.13.91	Debiti verso Personale dipendente ex CONI Servizi SpA					
SPP.D.13.92	Debiti verso Collaboratori e Altri	26.394,31			26.394,31	
SPP.D.13.95	Debito verso personale per accantonamento fondo di previdenza complementare (1%)					
Totale Debiti (D)		€ 1.654.100,61	€ 1.738.349,75		-€ 84.249,14	-5%
SPP.E RATEI E RISCONTI						
SPP.E.01.01.01	Ratei passivi					
SPP.E.01.02.01	Risconti passivi	661.230,73	80.115,62		581.115,11	725%
Totale Ratei e Risconti (E)		€ 661.230,73	€ 80.115,62		€ 581.115,11	725%
TOTALE PASSIVO		€ 7.858.152,65	€ 6.726.141,37		€ 1.132.011,28	17%

PER COPIA CONFORME

Il Segretario Generale
Ivan Braidò

 RENDICONTO FINANZIARIO - CONSUNTIVO	2023	2022
A. Flussi finanziari derivanti dall'attività operativa		
Incassi da clienti	26.454,00	54.180,00
da ricavi da pubblicità e sponsorizzazione	21.014,00	22.120,00
da ricavi da manifestazioni internazionali	3.000,00	27.180,00
da ricavi da manifestazioni nazionali	2.440,00	4.880,00
Altri Incassi:	6.797.338,69	6.963.418,39
Contributi in c/esercizio - da Sport e Salute SpA	5.207.704,10	5.456.789,29
Contributi in c/esercizio - da Stato, Regioni ed altri enti	613.717,15	681.152,40
Contributi in c/esercizio - dall'Unione Europea / Altri Organismi Int.li		
Quote dagli associati	766.275,12	744.110,05
Da altri ricavi della gestione ordinaria	209.642,32	81.366,65
(Pagamenti a fornitori per acquisti)	(238.004,55)	(432.325,61)
(Pagamenti a fornitori per servizi)	(4.169.032,47)	(3.343.005,51)
(Pagamenti al personale):	(1.038.889,95)	(1.188.352,01)
(per retribuzioni)	(655.327,95)	(790.028,01)
(per trattamento di fine rapporto)		
(oneri sociali):	(383.562,00)	(398.324,00)
(oneri sociali a carico dipendenti)	(127.853,95)	(36.594,96)
(oneri sociali a carico impresa)	(255.708,05)	(361.729,04)
(Trasferimenti correnti ad Amm.ni Pubb./Istituz. Sociali Private/Altri soggetti)	(1.094.173,56)	(534.966,11)
(Altri pagamenti)	(19.295,19)	(26.978,60)
(Imposte pagate sul reddito)	(65.395,00)	(46.357,70)
(Altre imposte/tributi liquidati nell'esercizio)	(395.779,29)	(388.430,97)
(Versamento IVA a debito)	(24.378,72)	(75.620,32)
Interessi incassati/(Pagati)	29.942,64	2.862,80
Totale flussi finanziari derivanti dall'attività operativa (A)	(191.213,40)	984.424,36
B. Flussi finanziari derivanti dall'attività di investimento		
Immobilizzazioni materiali:	(35.364,69)	(69.114,07)
(Investimenti)	(35.364,69)	(69.114,07)
Disinvestimenti		
Immobilizzazioni immateriali:	(2.400,72)	(4.737,02)
(Investimenti)	(2.400,72)	(4.737,02)
Disinvestimenti		
Immobilizzazioni finanziarie:		
(Investimenti)		
Disinvestimenti		
Attività finanziarie non immobilizzate:		
(Investimenti)		
Disinvestimenti		
Totale flussi finanziari derivanti dall'attività di investimento (B)	(37.765,41)	(73.851,09)
C. Flussi finanziari derivanti dall'attività di finanziamento		
Mezzi di terzi		
Incremento (decremento) debiti a breve verso banche		
Accensione finanziamenti		
(Rimborso di finanziamenti)		
girofondi		
Totale flussi finanziari derivanti dall'attività di finanziamento (C)		
Incremento (decremento) disponibilità liquide (A+B+C)	(228.978,81)	910.573,27
Disponibilità liquide all'inizio dell'esercizio (Centro + Comitati FSN)	6.194.586,25	5.284.012,98
Disponibilità liquide alla fine dell'esercizio (Centro + Comitati FSN)	5.965.607,44	6.194.586,25

PER COPIA CONFORME
Il Segretario Generale
Ivan Braidò



Federazione Italiana Tiro con l'Arco

**NOTA INTEGRATIVA
BILANCIO D'ESERCIZIO
AL 31 dicembre 2023**

Premessa

Il presente bilancio è stato predisposto in conformità alla normativa del Codice Civile interpretata ed integrata dai principi e criteri elaborati dall'Organismo Italiano di Contabilità, agli schemi ed ai principi e criteri per la formulazione del regolamento di contabilità delle Federazioni Sportive Nazionali (FSN) e Discipline Sportive Associate (DSA) emanati dal CONI e al regolamento di amministrazione della Federazione. Il bilancio d'esercizio al 31 dicembre 2023 è costituito dallo stato patrimoniale, dal conto economico, dal rendiconto finanziario e dalla presente nota integrativa. La nota integrativa ha la funzione di fornire l'illustrazione, l'analisi ed in taluni casi un'integrazione dei dati di bilancio e contiene le informazioni richieste dagli artt. 2427 e 2427 bis del codice civile, da altre disposizioni del codice civile in materia di bilancio e da altre leggi precedenti. Inoltre, in essa sono fornite tutte le informazioni complementari ritenute necessarie a dare una rappresentazione la più trasparente e completa, anche se non richieste da specifiche disposizioni di legge. Gli importi della nota integrativa e del rendiconto finanziario sono espressi in unità di euro, mentre lo stato patrimoniale ed in conto economico sono espressi con i decimali. Al Collegio dei Revisori dei Conti della Federazione spetta il controllo contabile. Il presente bilancio verrà assoggettato a revisione a titolo volontario da parte della Società di revisione Reviaudit Italia S.r.l.

Fatti di Rilievo avvenuti nell'esercizio 2023

Da un punto di vista gestionale non si segnalano fatti di rilievo avvenuti nel corso dell'esercizio, tuttavia si ritiene doveroso osservare come la Federazione, nel corso del 2023, abbia posto in essere - così come molti altri operatori del settore sportivo - ogni attività e/o adempimento e/o modifica resasi indispensabile al fine di conformarsi alla nuova disciplina normativa dettata dal decreto 36/2021 e successive integrazioni e modifiche. A tal fine, laddove si è reso necessario, a partire dal 01.07.2023 la F.I.T.ARCO. ha rimodulato i propri rapporti di collaborazione con tecnici, arbitri, allenatori ecc, provvedendo, in linea con il nuovo assetto normativo, ad instaurare rapporti di collaborazione coordinata e continuativa anche attraverso il Registro delle Attività Sportive, avvalendosi di un professionista esterno per gli aspetti prettamente tecnici.

Criteri di Formazione

Il bilancio, è stato predisposto nel presupposto della continuità aziendale non sussistendo incertezze significative a riguardo. Infatti la valutazione delle poste del presente bilancio d'esercizio è stata condotta secondo il principio di prudenza e continuità dell'attività assumendo che la Federazione continui a operare come un'entità di funzionamento che, grazie alla garanzia dei contributi assegnati dalla Soc. Sport e Salute S.p.A., è stata in grado di garantire il corretto funzionamento delle attività istituzionali e degli uffici federali, e sviluppare iniziative a sostegno delle associazioni e società affiliate. Le attività e le

PER COPIA CONFORME

passività vengono, pertanto, contabilizzate in base alla circostanza che la Federazione sia in grado di realizzare le proprie attività e far fronte alle passività durante lo svolgimento della propria operatività.

La Federazione, con il perdurare dell'emergenza sanitaria anche nel corso del 2023, ha ridefinito i propri obiettivi e programmi, mantenendo sia le manovre avviate lo scorso anno sia mettendone in atto di nuove; tali manovre trovano la loro realizzazione attraverso progetti a sostegno dei tesserati, affiliazioni e di tutto il movimento Arcieristico.

Criteri di Valutazione

I principi contabili di seguito riportati, sono conformi a quanto previsto dal D.lgs. 139/2015 che, al fine di recepire in Italia la Direttiva contabile 34/2013/UE, ha adeguato, modificato e integrato le norme del codice civile. In particolare, i principi contabili nazionali adottati dalla Federazione tengono conto della versione emessa dall'OIC il 22 dicembre 2016 e successivamente aggiornati in data 29 dicembre 2017, 28 gennaio 2019, 25 marzo 2020, 4 maggio 2022 e 9 giugno 2022. I più significativi criteri di valutazione adottati per la redazione del bilancio d'esercizio al 31 dicembre 2023 in osservanza dell'art. 2426 del codice civile e dei citati principi contabili vengono di seguito riportati.

Immobilizzazioni Immateriali

Sono iscritte al costo di acquisto, inclusivo degli oneri accessori ed ammortizzate sistematicamente in ogni esercizio a quote costanti in relazione con la loro residua possibilità di utilizzazione. Le immobilizzazioni immateriali sono iscritte con il consenso del Collegio dei Revisori dei conti nei casi previsti dalla legge. Nel caso in cui, indipendentemente dall'ammortamento già contabilizzato, risulti una perdita durevole di valore, l'immobilizzazione viene corrispondentemente svalutata; se in esercizi successivi vengono meno i motivi che avevano giustificato la svalutazione, viene ripristinato il valore originario, nei limiti del valore che l'attività avrebbe avuto ove la rettifica di valore non avesse mai avuto luogo. Le "migliorie su beni di terzi" sono capitalizzate ed iscritte tra le "altre immobilizzazioni immateriali" se non sono separabili dai beni stessi (altrimenti sono iscritte tra le "immobilizzazioni materiali" nella specifica voce di appartenenza), sono ammortizzate in modo sistematico al minore tra il periodo di prevista utilità futura e quello residuo della locazione, tenuto conto dell'eventuale periodo di rinnovo, se dipendente dalla Federazione. Gli ammortamenti sono stati calcolati a quote costanti sulla base di aliquote di seguito riportate, che si ritengono rappresentative della vita utile economico - tecnica dei cespiti:

Descrizione	categoria	Aliquota
Immobilizzazioni		
Licenze d'uso – Software		20%

PER COPIA CONFORME

Il Segretario Generale
Ivan Braido

Immobilizzazioni Materiali

Sono iscritte al costo di acquisto, al netto degli ammortamenti effettuati nell'esercizio e nei precedenti. Nel costo sono compresi gli oneri accessori di diretta imputazione. Le immobilizzazioni materiali possono essere rivalutate solo nei casi in cui leggi speciali lo richiedano o lo permettano. Le immobilizzazioni sono sistematicamente ammortizzate in ogni esercizio a quote costanti sulla base della residua possibilità di utilizzo dei beni. Le aliquote applicate sono coerenti con quelle previste dalla normativa fiscale. Per le immobilizzazioni entrate in funzione nell'esercizio le aliquote sono ridotte al 50%, ipotizzando che gli acquisti siano omogeneamente distribuiti nell'arco dell'esercizio. Nel caso in cui, indipendentemente dall'ammortamento già contabilizzato, risulti una perdita durevole di valore, l'immobilizzazione viene corrispondentemente svalutata; se in esercizi successivi vengono meno i motivi che avevano giustificato la svalutazione viene ripristinato il valore originario, nei limiti del valore che l'attività avrebbe avuto ove la rettifica di valore non avesse mai avuto luogo. Le immobilizzazioni materiali nel momento in cui sono destinate all'alienazione sono riclassificate in un'apposita voce nell'attivo circolante e quindi valutate al minore tra il valore netto contabile e il valore di realizzazione desumibile dall'andamento del mercato. I beni destinati alla vendita non sono più oggetto di ammortamento. Gli ammortamenti sono stati calcolati a quote costanti sulla base di aliquote di seguito riportate, che si ritengono rappresentative della vita utile economico - tecnica dei cespiti:

Descrizione	categoria	Aliquota
Immobilizzazioni		
Altre Immobilizzazioni		12%
Attrezzature Scientifiche		12,50%
Attrezzature Sportive		15,50%
Automezzi		25%
Impianti e macchinari Generici		10%
Macchine Elettroniche d'ufficio		20%
Mobili e Arredi		12%

PER COPIA CONFORME

Il Segretario Generale
Ivan Braido

Crediti

I crediti sono rilevati in bilancio secondo il criterio del costo ammortizzato, tenendo conto del fattore temporale e del valore di presumibile realizzo. Il criterio del costo ammortizzato non è applicato quando gli effetti sono irrilevanti, ovvero quando i costi di transazione, le commissioni pagate tra le parti e ogni altra differenza tra valore iniziale e valore a scadenza sono di scarso rilievo oppure se i crediti sono a breve termine (ossia con scadenza inferiore ai 12 mesi). Il valore dei crediti, come sopra determinato, è rettificato, ove necessario, da un apposito fondo svalutazione, esposto a diretta diminuzione del valore dei crediti stessi, al fine di adeguarli al loro presumibile valore di realizzo. L'importo della svalutazione è rilevato nel conto economico.

Disponibilità liquide

Le disponibilità liquide alla chiusura dell'esercizio sono esposte al valore nominale e comprendono anche i saldi delle disponibilità presso le Strutture periferiche.

Ratei e risconti

Nella voce ratei e risconti sono iscritte quote di costi e di ricavi di competenza dell'esercizio, ma esigibili in esercizi successivi e quote di costi e i ricavi sostenuti entro la chiusura dell'esercizio, ma di competenza di esercizi successivi, secondo il principio della competenza temporale.

Trattamento di fine rapporto di lavoro subordinato

Nella voce trattamento di fine rapporto è stato iscritto quanto i dipendenti avrebbero diritto a percepire in caso di cessazione del rapporto di lavoro alla data di chiusura del bilancio. Le indennità di anzianità costituenti la suddetta voce, ossia la quota di accantonamento di competenza dell'anno e la rivalutazione annuale del fondo preesistente, sono determinate in conformità alle norme vigenti.

Debiti

I debiti sono iscritti secondo il criterio del costo ammortizzato, tenendo conto del fattore temporale. Il criterio del costo ammortizzato non è applicato ai debiti qualora i suoi effetti risultino irrilevanti. Gli effetti sono considerati irrilevanti per i debiti a breve termine (ossia con scadenza inferiore ai 12 mesi). Per il criterio del costo ammortizzato vedasi quanto detto con riferimento ai crediti. I debiti per ferie maturate dai dipendenti e per retribuzioni differite, comprensivi di quanto dovuto agli enti previdenziali, sono stanziati sulla base dell'ammontare che si dovrebbe corrispondere nell'ipotesi di cessazione del rapporto di lavoro alla data del bilancio.

Ricavi

I ricavi per le prestazioni di servizi sono riconosciuti alla loro ultimazione e/o maturazione. Le transazioni con le entità correlate sono avvenute a normali condizioni di mercato.

Costi

I costi sono contabilizzati in base al principio della competenza, indipendentemente dalla data di incasso e pagamento, al netto dei resi, degli sconti, degli abbuoni e dei premi.

Proventi e Oneri finanziari

PER COPIA CONFORME

Il Segretario Generale
Ivan Braido

I proventi ed oneri finanziari sono iscritti per competenza. I costi relativi alle operazioni di smobilizzo crediti a qualsiasi titolo (pro-solvendo e pro-soluto) e di qualsiasi natura (commerciali, finanziarie, altro) sono imputati nell'esercizio di competenza.

Imposte

Sono iscritte in base alla stima del reddito imponibile in conformità alle disposizioni in vigore, tenendo conto delle esenzioni applicabili e dei crediti d'imposta spettanti. La Federazione, relativamente all'attività commerciale, adotta una contabilità fiscale separata, come previsto dall'art. 20 del DPR 600/73, e si ricorda che, per la liquidazione delle imposte, ha optato per il regime forfettario semplificato previsto dalla legge 398/91.

INFORMAZIONI SULLO STATO PATRIMONIALE

ATTIVO

IMMOBILIZZAZIONI

Immobilizzazioni immateriali

Il valore complessivo delle immobilizzazioni immateriali al 31/12/2023, iscritte al netto degli ammortamenti, risulta pari a euro 13.166 (euro 13.555 nel precedente esercizio). La composizione ed i movimenti delle singole voci sono così rappresentati:

Categoria	Costo storico (a)			
	31/12/2022	Incrementi	Decrementi	31/12/2023
Software	101.234	2.401	0	103.635
Migliorie su beni di terzi	22.368	0	0	22.368
Totale	123.602	2.401	0	126.003

Categoria	Fondo ammortamento (b)			
	31/12/2022	Amm.to del periodo	Utilizzo fondo	31/12/2023
Software	95.031	2.046	0	97.077
Migliorie su beni di terzi	15.016	744	0	15.760
Totale	110.047	2.790	0	112.837

Categoria	Valore netto contabile (c) = (a - b)	
	31/12/2022	31/12/2023
Software	6.203	6.558
Migliorie su beni di terzi	7.352	6.608
Totale	13.555	13.166

PER COPIA CONFORME

Il Segretario Generale
Ivan Braido

- 1) Il valore delle “Migliorie su beni di terzi” tra le immobilizzazioni immateriali si riferisce ai costi sostenuti a decorrere dal 2008 per interventi tecnici eseguiti nel centro sportivo Federale di CANTALUPA. L’ammortamento applicato, tiene conto della durata della convenzione che scadrà a maggio 2028. Nel 2023, non ci sono stati incrementi.
- 2) Software: Gli incrementi dell’esercizio, pari a euro 2.401, ammortizzati come gli altri beni della stessa categoria in cinque anni, sono riconducibili all’acquisto di licenze inerenti l’utilizzo di software e programmi informatici necessari all’ordinario funzionamento della Sede Federale.

Immobilizzazioni materiali

Il valore complessivo delle immobilizzazioni materiali al 31/12/2023, iscritte al netto degli ammortamenti, risulta pari a euro 183.595 (euro 190.860 nel precedente esercizio). La composizione ed i movimenti delle singole voci sono così rappresentati:

Categoria	Costo storico (a)			
	31/12/2022	Incrementi	Decrementi	31/12/2023
Biblioteca e Cineteca	4.541	0	0	4.541
Attrezzature sportive	43.524	0	0	43.524
Apparecchiature scientifiche	113.395	0	0	113.395
Mobili e arredi	317.005	9.363	0	326.369
Automezzi	106.987		0	106.987
Macchine d’ufficio ed elettroniche	753.923	43.342	0	797.265
Impianti e macchinari generici	41.726	1.366	0	43.092
Altro	22.712	0	0	22.712
Totale	1.403.812	54.072	0	1.457.884

Categoria	Fondo ammortamento (b)			
	31/12/2022	Amm.to del periodo	Utilizzo fondo	31/12/2023
Biblioteca e Cineteca	4.541	0	0	4.541
Attrezzature sportive	33.157	5.523	0	38.680
Apparecchiature scientifiche	107.556	1.475	0	109.031
Mobili e arredi	288.622	5.764	0	294.386
Automezzi	106.856	38	0	106.893
Macchine d’ufficio ed elettroniche	632.645	44.955	0	677.600
Impianti e macchinari generici	16.864	3.584	0	20.448
Altro	22.712	0	0	22.712
Totale	1.212.952	61.338	0	1.274.289

PER COPIA CONFORME

Il Segretario Generale
Ivan Braido

Categoria	Valore netto contabile (c) = (a - b)	
	31/12/2022	31/12/2023
Biblioteca e Cineteca	0	0
Attrezzature sportive	10.367	4.844
Apparecchiature scientifiche	5.839	4.364
Mobili e arredi	28.383	31.983
Automezzi	131	94
Macchine d'ufficio ed elettroniche	121.278	119.665
Impianti e macchinari generici	24.862	22.645
Altro	0	0
Totale	190.860	183.595

Gli incrementi dell'esercizio, pari ad euro 54.072, sono principalmente riconducibili a

- Mobili e Arredi: l'incremento di euro 9.363 si riferisce all'acquisto di mobilio e agli accessori utili finalizzati all'arredo degli uffici federali.
- Macchine d'ufficio elettroniche: l'incremento di euro 43.342 si riferisce in via principale all'acquisto di nuovi computer, tablet, videocamere, stampanti e monitor, resi necessari per l'espletamento delle funzioni federali eseguite dai vari uffici della sede centrale e strutture periferiche.
- Impianti e macchinari generici: l'incremento di euro 1.366 si riferisce all'acquisto di impianti di climatizzazione della sede federale.

ATTIVO CIRCOLANTE

CREDITI

Si riporta di seguito la tabella riepilogativa:

	31/12/2023	31/12/2022	Differenza
Crediti vs clienti	16.000	16.848	- 848
<i>F.do sval. crediti vs clienti</i>	-	-	-
Crediti vs clienti netti	16.000	16.848	- 848
Crediti vs Enti - Comitato Italiano Paralimpico	18.176	-	18.176
Crediti vs Stato, Regioni Enti Locali	414.239	94.490	319.749
Crediti vs Enti Previdenziali e Assistenziali	663	-	663
Crediti vs Erario	1.711	-	1.711
Crediti vs CONI	68.000	-	68.000
Crediti vs Sport e Salute S.p.A.	652.016	123.058	528.958
Crediti vs Personale		3.258	- 3.258
Altri crediti	12.544	89.486	- 76.942
<i>F.do sval. crediti vs Altri</i>	-	-	-
Crediti vs Altri netti	1.167.349	310.292	857.057

PER COPIA CONFORME

Il Segretario Generale
Ivan Braido

Totale crediti	1.183.349	327.140	856.209
Totale fondo svalutazione crediti	-	-	-
Totale crediti netti	1.183.349	327.140	856.209

Crediti Verso Clienti

	31/12/2023	31/12/2022	Differenza	
Crediti vs. clienti sede centrale	16.000	16.848	-	848
Crediti vs. clienti propri dei Comitati (con autonomia contabile)	-	-	-	-
Fatture da emettere	-	-	-	-
Crediti vs. clienti	16.000	16.848	-	848
F.do sval. crediti vs clienti	-	-	-	-
Crediti vs clienti netti	16.000	16.848	-	848

Crediti Verso Sport e Salute

Vengono di seguito riportati i dati relativi ai crediti imputati nello Stato Patrimoniale iscritti nel conto "Sport e Salute S.p.A." alla data del 31/12/2022.

Si espone tabella illustrativa:

Crediti vs Sport e Salute S.p.A.

Crediti vs Coni Ente

Competenza 2022	31/12/2023	31/12/2022	Differenza
Club Olimpico	68.000	-	68.000
TOTALE	68.000	-	68.000

Crediti Vs Sport e Salute

Competenza 2022	31/12/2023	31/12/2022	Differenza
Contrib. Informatizzazz. Coni Net (Assegnato il 26/02/2019)		40.992	- 40.992
Piano formazione CdA SeS 29/09/2021	5.116	5.116	-
Piano impianti sportivi CdA SeS 29/09/2021	75.000	75.000	-
Crediti Progetti Speciali	571.900		571.900
Sport nei Parchi		1.950	- 1.950
TOTALE	652.016	123.058	528.958

1. L'importo di euro 75.000, si riferisce al credito ancora da riscuotere relativo al progetto di ristrutturazione impianto sportivo di Tor Pagnotta. Si specifica che l'importo totale a suo tempo assegnato da parte della Soc. Sport e Salute S.p.A. con delibera CDA del 29/09/2021 è stata pari

ad euro 150.000 di cui la metà già riscossa a fine 2021. L'importo assegnato è stato totalmente rinviato agli esercizi successivi in quanto i lavori di ripristino non sono ancora iniziati. Per maggiori dettagli si rinvia alla voce "anticipazioni" della presente nota integrativa.

2. L'importo di euro 571.900 concerne il credito derivante dai contributi assegnati da parte della Soc. Sport e Salute S.p.A. a fronte della presentazione del progetto finalizzato al potenziamento dell'attività sportiva di base denominato "A Scuola con l'Arco". Dell'importo iniziale erogato, pari ad euro 817.000, si precisa che euro 245,100 sono stati già utilizzati.

Altri crediti

Vengono di seguito riportati i dati relativi alla suddivisione dei crediti diversi:

	31/12/2023	31/12/2022	Differenza	
Crediti vs Soc., Ass.ni spor., tesserati	266	3.526	-	3.260
Crediti vs Professionisti	-	-	-	-
Crediti vs Altri propri dei Comitati (con autonomia contabile)	655	3.332	-	2.676
Crediti vs Stato, Regioni ed enti locali		-		-
Anticipi a Fornitori	5.563	-		5.563
Anticipi a Funzionari Delegati	-	-		-
Credito vs Altre Federazioni		79.818		
Crediti vs Fornitori	-	-		-
Crediti per godimento beni di proprietà	1.000	-		1.000
Depositi cauzionali	5.060	2.810		2.250
Crediti vs Altri soggetti	12.544	89.486	-	76.942
F.do sval. crediti vs Altri	-	-		-
Crediti vs Altri soggetti netti	12.544	89.486	-	76.942

Crediti vs Stato, regioni, enti locali e altri enti pubblici

L'importo di € 414.239, si riferisce prevalentemente a:

- a. euro 94.239 per crediti ancora da incassare dalla Regione Sicilia e dalla Regione Sardegna relativi a contributi stanziati in favore delle società sportive - obbligatoriamente iscritte al C.O.N.I. e affiliate alle Federazioni Sportive - per lo svolgimento di attività agonistiche e non agonistiche nella stagione sportiva 2023. L'erogazione della contribuzione in questione è volta al sostegno delle attività istituzionali, delle spese di funzionamento e dell'organizzazione di manifestazioni

sportive delle associazioni e società sportive iscritte nel registro C.O.N.I. secondo le finalità dei rispettivi decreti Regionali e nel rispetto delle proprie disposizioni.

- b. euro 320.000 per crediti ancora da incassare dal Comune di Terni, stanziati per la manutenzione straordinaria, l'adeguamento e la costruzione di impianti sportivi finalizzati ad ospitare campionati e manifestazioni internazionali e che verranno erogati in base allo stato d'avanzamento lavori.

Crediti vs Erario

Il credito esposto in bilancio è scaturito dai maggiori acconti IRES versati nel 2023.

Si espone Tabella

CREDITO IRES	31/12/2023	
Debito IRES - Calcolo Imposte 2023		322
Credito anno precedente		-
Credito compensato in F24		-
1° Acconto IRES Pagato 2023	-	1.016
2° Acconto IRES Pagato 2023	-	1.017
Credito Ires 2023	-	1.711

Deposito Cauzionale – euro 5.060

Rispetto all'anno 2022, la maggiore variazione è pari ad euro 2.250 e si riferisce all'importo versato a titolo di deposito cauzionale contestualmente alla stipula del contratto di locazione avente ad oggetto l'immobile sito in Limena in cui ha sede il cr Veneto. Gli altri importi attualmente risultanti in bilancio concernono il versamento eseguito negli anni antecedenti al 2006 in favore di SKY a titolo di deposito per il contratto del satellitare digitale nonché al versamento eseguito nel 2011 quale deposito cauzionale dovuto per la concessione dell'impianto sportivo di Tor Pagnotta a Roma.

Attività Finanziarie che non costituiscono Immobilizzazioni

Titoli

Il credito esposto si riferisce alla polizza avente ad oggetto l'accantonamento TFR dei dipendenti Federali. Si precisa che al riguardo sono stati stipulati due distinti contratti di capitalizzazione così denominati:

- a. Capitale Azienda Reale per euro 150.000: trattasi di contratto a premio unico rivalutabile annualmente nella misura e con le modalità indicate nelle condizioni contrattuali. Il contratto prevede il consolidamento annuo delle prestazioni rivalutate. Alla scadenza contrattuale viene riconosciuto un tasso minimo garantito dello 0,50 calcolato su base annuale. E' possibile riscattare, senza alcuna penalità, fino al 30% del cumulo dei premi versati, al netto dei caricamenti;
- b. Capitale Reale Platinum per euro 350.000: trattasi di contratto di capitalizzazione a premio unico

rivalutabile annualmente. A scadenza viene garantita una rivalutazione minima pari al tasso minimo garantito contrattualizzato.

	31/12/2023	31/12/2022	Differenza
Titoli	500.000	-	500.000
Titoli	500.000	-	500.000

Disponibilità liquide

Le disponibilità liquide comprese nell'attivo circolante sono pari a euro **5.965.606** (euro 6.194.586 nel precedente esercizio). L'analisi della liquidità giacente presso le banche e la posta, viene evidenziata nella seguente tabella:

Disponibilità liquide Sede Centrale					
Descrizione Conto	N. Conto Corrente	31/12/2023	31/12/2022	Differenza	
Conto ordinario	BNL n. 10129	3.797.520	281.044	3.516.476	
Conto risorse umane	BNL n.94	655.542	318.065	337.477	
Conto Postale - tesseramento	Poste Italiane n. 65643009	730.257	570.836	159.421	
Conto ordinario	Intesa San Paolo n. 13575	412.516	4.372.932	-3.960.416	
Conto risorse umane	Intesa San Paolo n. 13576	210.811	454.191	-243.380	
Carta Prepagata	Intesa n. 2100	852			
Carta Prepagata	Intesa n.5104	3.342	2.178	1.164	
Totale disponibilità liquide Sede centrale		5.810.840	5.999.246	-189.258	

Disponibilità liquide Strutture periferiche					
Descrizione Conto	N. Conto Corrente	31/12/2023	31/12/2022	Differenza	
Abruzzo	Deutsche Bank spa n.820530	4.222	2.064	2.158	
Basilicata	Intesa San Paolo c/c 1000/194342	14.583	17.658	-3.075	
Bolzano	Banca Meranese n.4246128	2.808	2.588	220	
Calabria	Banca Nazionale del lavoro n.48112	4.733	2.324	2.409	
Campania	Monte dei Paschi di Siena n.17323	2.475	1.620	855	
Emilia Romagna	Banca Nazionale del lavoro n.614	3.379	299	3.080	
Friuli Venezia Giulia	Banca Nazionale del lavoro n.28278	4.024	11.921	-7.897	
Lazio	Ubi Banca n.1863	668	9.576	-8.908	
Liguria	Ubi Banca n.228	5.516	12.608	-7.092	
Lombardia	Credito Valtellinese n.3556	5.308	299	5.009	
Marche	Banca Nazionale del lavoro n.4557	10.938	14.596	-3.658	
Molise	Banca Nazionale del lavoro n.7389	1.113	1.703	-590	
Piemonte	Banca Nazionale del lavoro n.19305	490	1.191	-701	
Puglia	Banca Nazionale del lavoro n.1288	2.697	4.798	-2.101	
Sardegna	Banco di Sardegna n.767	28.501	48.483	-19.982	

PER COPIA CONFORME

Sicilia	Banca Nazionale del lavoro n.16121	23.706	9.192	14.514
Toscana	Banca Nazionale del lavoro n.2505	22.371	28.938	-6.567
Trento	C.R. Alto Garda n.50355295	667	2.431	-1.764
Umbria	Unicredit n.29406876	12.651	18.421	-5.770
Val d'Aosta	Banca Nazionale del lavoro n.3429	2.852	4.543	-1.691
Veneto	Banca Nazionale del lavoro n.1952	1.064	87	977
Cassa contanti Comitati Regionali		-	-	0
Totale disponibilità liquide Strutture Periferiche		154.766	195.340	-40.574

Totale disponibilità liquide	5.965.606	6.194.586	-229.832
-------------------------------------	------------------	------------------	-----------------

Le variazioni avvenute nell'esercizio sotto l'aspetto patrimoniale-finanziario sono riepilogate nel rendiconto finanziario. Il rendiconto finanziario è calcolato in termini di flussi di cassa, rappresentati da un aumento o una diminuzione dell'ammontare delle disponibilità liquide, per l'esercizio chiuso al 31 dicembre 2023 comprensivo dei dati comparativi dell'esercizio chiuso al 31 dicembre 2022. Il flusso finanziario della gestione reddituale è stato determinato con il metodo diretto secondo lo schema del nuovo OIC 10 e previsto dal Decreto MEF del 27 marzo 2013 (cd "Decreto armonizzazione").

Ratei e risconti

Non vi sono ratei Attivi. I Risconti attivi pari ad euro 12.436 sono rappresentati da costi per polizze assicurative la cui quota parte è riferibile all'esercizio 2024.

INFORMAZIONI SULLO STATO PATRIMONIALE

PASSIVO E PATRIMONIO NETTO

PATRIMONIO NETTO

Il patrimonio netto esistente alla chiusura dell'esercizio è pari ad euro 4.924.729 (euro 4.378.754 nel precedente esercizio).

Disponibilità ed utilizzo delle voci di patrimonio netto

Le informazioni richieste dall'articolo 2427, comma 1 numero 7-bis del codice civile relativamente alla specificazione delle voci del patrimonio netto con riferimento alla loro origine, possibilità di utilizzazione, nonché alla loro avvenuta utilizzazione nei precedenti esercizi, sono desumibili dal prospetto sottostante:

A	PATRIMONIO NETTO	2023	2022	2021
SPP.A.I.01.01	Fondo di Dotazione	600.000	600.000	295.925
SPP.A.II.01.01	Riserve	1.100.000	1.100.000	1.100.000
SPP.A.III.01.01	Utili (perdite) portati a nuovo	2.678.754	2.038.278	1.975.452
SPP.A.IV.01.01	Risultato d'esercizio	545.975	640.476	366.901

	Fondo di Dotazione	Riserve	Utili (perdite) portati a nuovo	Risultato d'esercizio	Totale patrimonio netto
All'inizio dell'esercizio precedente	295.925	1.100.000	1.975.452	366.901	3.738.278
Destinazione risultato esercizio precedente	304.075	0	62.826	-366.901	0
Utilizzo riserve	0	0	0	0	0
Riclassifiche	0	0	0	0	0
Risultato esercizio corrente	0	0	0	640.476	640.476
Alla chiusura dell'esercizio precedente	600.000	1.100.000	2.038.278	640.476	4.378.754
Destinazione risultato esercizio precedente	0	0	640.476	-640.476	0
Utilizzo riserve	0	0	0	0	0
Riclassifiche	0	0	0	0	0
Risultato esercizio corrente	0	0	0	545.975	545.975
Alla chiusura dell'esercizio	600.000	1.100.000	2.678.754	545.975	4.924.729

Il fondo di dotazione è in linea con le indicazioni fornite dal CONI, in quanto la media aritmetica dei costi degli ultimi 3 esercizi è pari ad euro 6.353.027 (19.059.080/3) da cui, operando il calcolo del 3%, si ottiene un valore di euro 190.591. Pertanto, essendo il Fondo di dotazione iniziale superiore al minimo imposto dalla circolare CONI n° 3 del 11/10/2005, non se ne ritiene opportuna la rideterminazione.

Si espone di seguito il dettaglio dei costi presi a riferimento per il calcolo suindicato:

Formazione del Fondo di Dotazione	2021	2022	2023	Totale
Costo della Produzione	5.643.489	6.415.725	6.835.796	18.895.010
Oneri finanziari				0
Imposte sul reddito	47.602	56.507	59.961	164.070
TOTALE	5.691.091	6.472.232	6.895.757	19.059.080
Fondo di Dotazione indisponibile: 19.059.080/3 = 6.353.027	<u>6.353.027</u>	X	3%	190.591

PER COPIA CONFORME

Il Segretario Generale
Ivan Braido

FONDO PER RISCHI ED ONERI

Come previsto dalla circolare CONI prot. 70 del 26 febbraio 2013, la Federazione ha eseguito la procedura di circolarizzazione di consulenti e legali al fine di ottenere tutte le informazioni necessarie per la corretta valutazione della posta di bilancio. Rispetto al precedente esercizio l'incremento è pari ad euro 51.069, importo relativo alle spese legali (comprensive di oneri di legge) che la Federazione dovrà sostenere a fronte del mandato difensivo conferito a legale di fiducia per resistere ad un ricorso ex art. 152 Codice Privacy, pendente dinanzi al Tribunale di Roma ed avente ad oggetto pretese risarcitorie formulate da terzi in danno della Federazione medesima per asserito illecito trattamento di dati sensibili. Si espone tabella:

	31/12/2022	Accantonamenti	Utilizzi	Rettifiche	31/12/2023
Fondo per cause legali		51.069			51.069
Fondo per cause giuslavoristiche					-
Fondo per contenziosi tributari					-
Altri Fondi rischi					-
Totale Fondi rischi e oneri	-	51.069	-	-	51.069

TRATTAMENTO DI FINE RAPPORTO DI LAVORO SUBORDINATO

Il trattamento di fine rapporto di lavoro subordinato è iscritto tra le passività per complessivi euro 567.022 (euro 528.922 nel precedente esercizio).

La composizione ed i movimenti delle singole voci sono così rappresentati:

Variazioni	31/12/2022	Accantonamenti	Utilizzi	31/12/2023
TFR	528.922	38.100		567.022

Il TFR è stato calcolato conformemente a quanto previsto dall'art. 2120 del Codice Civile, tenuto conto delle disposizioni legislative e delle specificità dei contratti e delle categorie professionali, e comprende le quote annue maturate e le rivalutazioni effettuate sulla base dei coefficienti ISTAT. L'ammontare del fondo è rilevato al netto degli acconti erogati e delle quote utilizzate per le cessazioni del rapporto di lavoro intervenute nel corso dell'esercizio e rappresenta il debito certo nei confronti dei lavoratori dipendenti alla data di chiusura del bilancio ed ammonta alla data del 31 dicembre 2023 ad euro 567.022.

PER COPIA CONFORME

Il Segretario Generale
Ivan Braido

DEBITI

La composizione delle singole voci è così rappresentata:

	31/12/2023	31/12/2022	Differenza	
Debiti vs Banche e Istituti di credito	-	-	-	-
Debiti vs fornitori	339.241	282.714	56.527	
Debiti vs Erario	63.294	93.241	-	29.947
Debiti vs istituti di previdenza	118.446	94.327	24.119	
Debiti vs altri soggetti	407.479	247.001	160.478	
Acconti - Anticipi	725.641	1.021.067	-	295.426
Totale Debiti	1.654.101	1.738.350	-	84.249

Debiti Verso Fornitori

La posta derivante dai debiti verso fornitori per **euro 339.241**, comprensivi delle fatture da ricevere accolgono l'effettivo debito maturato alla data del 31/12/2023. Nella tabella di seguito esposta è evidenziata la suddivisione dei debiti per fatture contabilizzate nel 2023 e pagate o da pagare nell'esercizio successivo e dei debiti per fatture non ricevute nell'esercizio in esame i cui costi sono di competenza del 2023. I debiti verso fornitori presentano un incremento di euro 56.527 rispetto al precedente esercizio.

	31/12/2023	31/12/2022	Differenza	
Debiti vs fornitori sede centrale	64.596	69.789	-	5.193
Debiti vs fornitori propri dei Comitati (con autonomia contabile)	80.421	75.621	4.800	
Fatture da ricevere	194.224	137.304	56.920	
Totale Debiti vs Fornitori	339.241	282.714	56.527	

Debiti Tributari

La voce "Debiti tributari" per euro **63.294** accoglie le passività per imposte certe e determinate, nonché le ritenute operate quale sostituto, e non ancora versate alla data del bilancio, e, ove la compensazione è ammessa, sono iscritti al netto di acconti, ritenute d'acconto e crediti d'imposta.

Nella voce debiti tributari sono iscritti:

a. **Debiti per imposta IRAP** pari a **euro 5.165**;

rappresenta il debito, al netto degli acconti versati nel 2023. Viene calcolato in virtù dell'aliquota applicata sulla base imponibile del costo relativo al personale dipendente, ai compensi erogati sui lavoratori autonomi occasionali e sul reddito commerciale relativo all'emissioni di fatture per sponsorizzazioni.

PER COPIA CONFORME

Il Segretario Generale
Ivan Braido

DEBITO IRAP	31/12/2023
Debito IRAP- Calcolo Imposte 2023	59.639
Credito anno precedente	-
Credito compensato in F24	-
1° Acconto IRAP Pagato 2023	- 27.237
2° Acconto IRAP Pagato 2023	- 27.237
Debito Irap 2023	5.165

- b. **debiti per IVA Legge 398/91**, pari ad euro **1.582**;
rappresenta l'effettivo debito calcolato in base alla liquidazione IVA dell'ultimo trimestre 2023;
- c. **Erario c/ritenute**, pari ad euro **56.275**;
rappresenta l'effettivo debito nei confronti dell'erario sulle ritenute per lavoro autonomo e dipendenti del mese dicembre 2023 e pagato nel mese di gennaio 2024.
- d. **Debiti per iva INTRA-12**, pari ad euro **272**;
rappresenta l'effettivo debito iva relativo agli acquisti intracomunitari.

Debiti Verso Istituti Previdenziali

La voce debiti verso istituti di previdenza pari ad euro **118.446**, si riferisce alle passività derivanti dalle trattenute e dall'imputazione del costo federale sul personale dipendente al 31/12/2023 ed è comprensivo di debiti previdenziali sull'accantonamento delle ferie residue accantonate.

Debiti Verso altri Soggetti

	31/12/2023	31/12/2022	Differenza
Debiti verso CONI	648	648	0
Debito verso altre Federazioni	19.175	-	19.175
Debito verso Collaboratori	2.333	6.621	- 4.288
Debito verso professionisti	1.970	2.421	- 451
Debiti vs Società e Ass.ni sportive	40.480	70.235	- 29.755
Debiti vs tesserati (Atleti e tecnici)	92.973	21.628	71.345
Debiti vs Arbitri e commissari	2.570	1.606	964
Debiti verso Consiglieri, Revisori e Presidenti Cr	1.271	625	646
Debiti vs il personale	218.814	139.278	79.536
Altri debiti	27.245	3.535	23.710
Debiti vs Altri soggetti	407.479	246.596	160.883

I debiti di maggior rilievo, maturati nel corso del 2023 e per la maggior parte corrisposti nel corso del 2024, sono costituiti da:

a. Debiti verso società e Associazioni sportive per euro 40.480;

I debiti vs Società e Associazioni sportive derivano da contributi relativi a progetti specifici in base a criteri stabiliti dal Consiglio Federale. Il debito è stato saldato interamente nei primi mesi del 2023.

b. Debiti verso tesserati per euro 92.973;

L'importo esposto in bilancio si riferisce prevalentemente a rimborsi spese a piè lista, gettoni e/o indennità nei confronti di atleti e tecnici federali FITARCO per la partecipazione a raduni tecnici svoltasi dell'ultimo periodo 2023.

c. Debiti verso personale per euro 218.814,

Si riferisce al debito nei confronti del personale dipendente in merito all' accantonamento del P.A.R., del P.I. che verranno corrisposti nel corso del 1° semestre 2024. Nel conto sono comprese anche le ferie residue al 31/12/2023 e gli arretrati contrattuali accantonati già a decorrere dall'esercizio 2022 e in attesa del rinnovo del C.C.N.L.

Acconti – Anticipi

L'importo relativo agli "anticipi" ammonta complessivamente ad euro 725.641 ed è così suddiviso:

a. L'importo di euro 75.000 riguarda i contributi Sport e Salute S.p.A. incassati nel 2022, il cui utilizzo è stato rinviato all'esercizio 2024. Nel dettaglio tali contributi si riferiscono a:

- Euro 75.000 quali somme incassate nel 2021 a fronte del progetto di ristrutturazione impianto sportivo di Tor Pagnotta. Si precisa che tali contributi - imputati nella voce "Acconti" in relazione al piano "Impianti Sportivi" - sono pari al 50% di quelli complessivamente assegnati dalla Società Sport e Salute S.p.A. nel CDA del 29/09/2021 nella misura globale di Euro 150.000 mentre i restanti contributi pari all'ulteriore 50% risultano imputati alla voce "Risconti passivi". Si segnala inoltre che si è ancora in fase di definizione di un accordo transattivo con il Comune di Roma, il quale ha chiesto il ripristino dell'impianto così come all'atto della consegna.

b. L'importo di euro 650.641 si riferisce alle quote di affiliazione e tesseramento di competenza dell'anno 2024 incassate nell'ultimo trimestre 2023.

RATEI E RISCONTI PASSIVI

L'importo relativo ai "risconti passivi" ammonta complessivamente ad euro 661.231 così suddiviso:

a. L'importo di euro 75.000 si riferisce al saldo del 50% sul piano Impianti Sportivi assegnato da Sport e Salute S.p.A. nel CDA del 29/09/2021 per un totale di euro 150.000 il cui l'acconto già incassato e richiamato nella Voce "Acconti" che precede.

b. Euro 5.116 quale saldo sul piano formazione assegnato da Sport e Salute S.p.A. nel CDA del

29/09/2021. Si rammenta che il contributo totale assegnato dalla Soc. Sport e Salute S.p.A. era pari ad euro 17.720 di cui una parte (euro 2.054) utilizzata nel corso del 2021, e una parte (euro 10.550) utilizzata nel corso del 2022. Infine si precisa che il contributo relativo agli interventi formativi, realizzato dalla Soc. Sport e Salute, per il tramite della Scuola dello Sport, sarà oggetto di compensazione tra contributo assegnato e il costo per il servizio formativo.

- c. Euro 254.315 quale rinvio di contributi che saranno erogati dal Comune di Terni in base ai costi sostenuti di volta in volta e in riferimento allo stato d'avanzamento lavori.
- d. Euro 326.800 quale rinvio dei contributi assegnati da Sport e Salute S.p.A. sui progetti per l'attività sportiva di base.

INFORMAZIONI SUL CONTO ECONOMICO

VALORE DELLA PRODUZIONE

Il valore della produzione ammonta ad euro 7.401.285 (euro 7.108.840 nel precedente esercizio).

Descrizione	31/12/2023	% su tot.	31/12/2022	% su tot.	Differenza	Diff.%
Contributi Sport e Salute S.p.A.	5.721.962	77%	5.193.493	73%	528.469	10%
Contributi dello Stato, Regione, Enti Locali	145.685	2%		0%	145.685	#DIV/0!
Quote degli associati	700.298	9%	672.825	9%	27.473	4%
Ricavi da Manifestazioni Internazionali	7.000	0%	25.090	0%	- 18.090	0%
Ricavi da Manifestazioni Nazionali	2.147	0%	4.293	0%	- 2.146	-50%
Ricavi da pubblicità e sponsorizzazioni	32.820	0%	174.809	2%	- 141.989	-81%
Altri ricavi della gestione ordinaria	64.039	1%	261.471	4%	- 197.432	-76%
Contributi Comitato Italiano Paralimpico	495.979	7%	507.569	7%	- 11.590	-2%
Totale attività centrale	7.169.930	97%	6.839.550	96%	330.380	5%
Contributi dello Stato, Enti Locali	134.088	2%	162.029	2%	- 27.941	-17%
Quote degli associati:	35.357	0%	47.988	1%	- 12.631	-26%
Ricavi da manifestazioni:	-	0%		0%	-	-
Altri ricavi della gestione:	61.910	1%	59.273	1%	2.637	4%
Totale attività Strutture territoriali	231.355	3%	269.290	4%	- 37.935	-14%
Valore della produzione	7.401.285	100%	7.108.840	100%	292.445	4%

PER COPIA CONFORME

Il Segretario Generale
Ivan Braido

CONTRIBUTI SPORT E SALUTE S.P.A.

I contributi SPORT E SALUTE S.P.A. di euro 5.721.962 per l'anno di competenza 2023, nel loro complesso, trovano corrispondenza nelle comunicazioni inviate alla FITARCO dai servizi amministrativi di Sport e Salute S.p.A.

La composizione è così rappresentata:

1.01	Contributi CONI	CONTO EC. 2023	CONTO EC. 2022	Diff. A-B	Diff. A-B %
CEA.100	Contributi CONI per il Club Olimpico	68.000,00	88.000,00	-20.000,00	-29%
	Totale	68.000,00 €	88.000,00 €	-20.000,00 €	-23%

1.01	Contributi Sport e Salute:	CONTO EC. 2023	CONTO EC. 2022	Diff. A-B	Diff. A-B %
CEA.001	Attività sportiva	1.492.621	1.667.314	-174.693	-12%
CEA.002	Prepar. Olimpica e Alto Livello	2.006.989	1.822.296	184.693	9%
CEA.032	Altri contributi Sport e Salute	169.152	260.883	-91.731	-54%
CEA.501	Contributi personale già con contratto federale	665.000	810.000	-145.000	-22%
CEA.502	Contributi costo lavoro personale ex Sport e Salute Spa	830.000	545.000	285.000	34%
CEA.504	Contributi per progetti speciali	490.200	0	490.200	100%
	Totale	5.653.962	5.105.493	548.469	10%

I contributi risultano integralmente finalizzati alla copertura economica delle attività a cui il CONI e Sport e Salute le hanno destinate, in particolare all'attività di preparazione olimpica e alto livello, all'attività sportiva ed ai costi del personale.

Di seguito viene esposta tabella di raccordo e finalità dei contributi di competenza assegnati da

Sport e Salute e C.O.N.I. ente:

Sport e Salute	Contributi assegnati	Finalità e programma	Bilancio
Contributi finalizzati PO / AL	2.006.989	Preparazione Olimpica e Alto livello	2.006.989
Contributi PO / AL	2.006.989	Preparazione Olimpica e Alto livello	2.006.989
Contributi Promozione sportiva, attività sportiva e funzionamento (liberamente allocabili)	3.033.621	Attività Sportiva	1.492.621
		Contributi personale già con contratto federale	665.000
		Contributi personale ex Sport e Salute	830.000
		Altri contributi Sport e Salute	46.000
Contributi Promozione sportiva, attività sportiva e funzionamento	3.033.621	Contributi Promozione sportiva, attività sportiva e funzionamento	3.033.621
Progetto Scuola Attiva Kids e Junior	121.053	Altri Contributi Sport e salute - Progetto Scuola Attiva Kids e Junior	121.053
Sport nei Parchi	2.100	Altri Contributi Sport e salute - Sport nei Parchi	2.100
Contributi progetti promozione sportiva CdA del 06/10/2022	817.000	Contributi progetti promozione sportiva CdA del 06/10/2022	817.000
Piano di Formazione - Comunicazione Sport e Salute CdA del 29/09/2021	5.116	Piano di Formazione - Comunicazione Sport e Salute CdA del 29/09/2021	5.116
Contributi per Progetti Speciali	945.269	Contributi per Progetti Speciali	945.269
Totale Contributi Sport e Salute	5.985.879	Totale Contributi Sport e Salute	5.985.879

PER COPIA CONFORME

Il Segretario Generale
Ivan Braido

Rinvio anno 2024 - Contributi progetti promozione sportiva CdA del 06/10/2022	- 326.800	Rinvio anno 2023 - Contributi progetti promozione sportiva CdA del 06/10/2022	- 326.800
Piano di Formazione - Comunicazione Sport e Salute CdA del 29/09/2021	- 5.116	Piano di Formazione - Comunicazione Sport e Salute CdA del 29/09/2021 - Ricavo 2022	- 5.116
Altri contributi Sport e Salute	- 331.916	Altri contributi Sport e Salute	- 331.916
Totale Contributi Sport e Salute - competenza 2022	5.653.963	Totale Contributi Sport e Salute - competenza 2022	5.653.963

C.O.N.I.	Contributi assegnati	Finalità e programma	Bilancio
Contributo Club Olimpico Estivo 2023	68.000	Contributo Club Olimpico	68.000
Contributi PO / AL	68.000	Preparazione Olimpica e Alto livello	68.000
Totale Contributi CONI- competenza 2023	68.000	Totale Contributi CONI- competenza 2023	68.000

Totale Contributi Sport e Salute / CONI- competenza 2023	5.721.963	Totale Contributi Sport e Salute / CONI- competenza 2023	5.721.963
---	------------------	---	------------------

CONTRIBUTI DELLO STATO, REGIONI, ED ENTI LOCALI

Tale voce si riferisce al Contributo del Comune di Terni erogato in base ai costi sostenuti in relazione allo stato di avanzamento lavori.

Si espone tabella:

Descrizione	31/12/2023	31/12/2022	Diff.
Contributi dallo Stato, Regioni, Enti locali	145.685	0	145.685
TOTALE	145.685	0	145.685

QUOTE DEGLI ASSOCIATI

I ricavi da quote degli associati, sono pari ad euro 700.298, al netto degli acconti per le quote di affiliazione, tesseramento e tasse gara per euro 650.641 iscritte nella sezione "Acconti" dello stato patrimoniale Passivo. Essi sono costituiti da:

Descrizione	31/12/2023	31/12/2022	Diff.
Quote Affiliazione	16.932	18.342	- 1.410
Quote Tesseramento	599.151	583.609	15.542
Multe e Tasse gara	82.115	45.465	36.650
Quote iscrizione a corsi	2.100	25.409	- 23.309
TOTALE	700.298	672.825	27.473

PER COPIA CONFORME

RICAVI DA MANIFESTAZIONI INTERNAZIONALI

Il Segretario Generale
Ivan Braidò

L'importo relativo ai ricavi da Manifestazioni Internazionali ammonta complessivamente ad euro 7.000 e si riferisce a contributi da parte della Federazione Slovenia e dalla Federazione della repubblica Ceca per l'utilizzo del furgone "Regia Mobile" di proprietà Federale.

Descrizione	31/12/2023	31/12/2022	Diff.
Contributi e Rimborsi da altre Organizzazioni	7.000	4.000	3.000
Altre Prestazioni da terzi		21.090	- 21.090
TOTALE	7.000	25.090	- 18.090

RICAVI DA MANIFESTAZIONI NAZIONALI

La voce esposta in bilancio si riferisce all'accordo RAI stipulato nel 2023 per la cessione dei diritti televisivi finalizzato alle manifestazioni di carattere nazionale iscritte nel calendario della Federazione.

Descrizione	31/12/2023	31/12/2022	Diff.
Contributi e rimborsi da altre organizzazioni	-	-	-
Diritti Televisivi	2.147	4.293	- 2.146
TOTALE	2.147	4.293	- 2.146

RICAVI DA PUBBLICITA' E SPONSORIZZAZIONI

Trattasi di contratti relativi alla raccolta di sponsor reperiti direttamente dalla Federazione a seguito di accordi sottoscritti.

Descrizione	31/12/2023	31/12/2022	Diff.
Sponsor Istituzionali	32.820	174.809	- 141.989
TOTALE	32.820	174.809	- 141.989

ALTRI RICAVI DELLA GESTIONE ORDINARIA

Gli altri ricavi dalla gestione ordinaria presentano un decremento di euro **197.433** rispetto al precedente esercizio e sono rappresentati dalla seguente tabella:

Descrizione	31/12/2023	31/12/2022	Diff.
Quote Iscrizione a corsi	13.735	9.438	4.297
Recuperi e Rimborsi da terzi	21.548	7.691	13.857

Fitti Attivi e Convenzioni con Terzi	-	-	-
Altre Prestazioni da Terzi	13.354	105.827	- 92.473
Plusvalenze	-	-	-
Sopravv. E insussistenze Attive non iscrivibili in altre voci	15.401	138.514	- 123.113
TOTALE	64.038	261.471	- 197.433

Gli altri Ricavi della gestione ordinaria si riferiscono a:

1. Quote iscrizione a corsi per euro 13.735;
2. recuperi e rimborsi da terzi per euro 21.548;
3. altre prestazioni da terzi per euro 13.354; Trattasi prevalentemente di prestazioni rese dalla Federazione, a seguito di accordo sottoscritto, per le attività sportive ricreative organizzate dalla FITARCO in occasione della stagione estiva 2023 presso i villaggi Turistici TH Village.
1. sopravvenienze attive non iscrivibili in altre voci del bilancio per euro 15.401; trattasi prevalentemente di storno di debiti provenienti da esercizi precedenti in quanto non più esigibili.

COMITATO ITALIANO PARALIMPICO

Si riferisce sia al contributo ordinario per l'attività sportiva paralimpica e sia al contributo per risorse umane. Rispetto all'esercizio precedente l'incremento è pari ad euro 495.980.

Descrizione	31/12/2023	31/12/2022	Diff.
Contributi Personale già Con Contratto Federale	81.744	89.290	- 7.546
Contributi per Attività Paralimpica	395.000	374.432	20.568
Altri Contributi CIP	13.756	13.567	189
Contributi Cip per progetti speciali	5.420	30.000	- 24.580
Recuperi e Rimborsi da terzi	60	280	- 220
TOTALE	495.980	507.569	- 11.589

VALORE DELLA PRODUZIONE STRUTTURE PERIFERICHE

Il saldo presenta le entrate reperite direttamente dalle strutture periferiche della Federazione.

Descrizione	31/12/2023	31/12/2022	Diff.
Contributi dallo Stato, Regioni ed enti locali	134.088	162.029	- 27.941
Multe e tasse gara		-	-
Quote Iscrizione a Corsi Verso Associati	35.357	47.988	- 12.631
Pubblicità e Sponsorizzazioni	39	-	39
Vendita Biglietti		-	-
Quote Iscrizione a Corsi altri Ricaviu della Gestione	56.976	48.224	8.752

Recuperi e Rimborsi da Terzi	4.843	10.934	-	6.091
Fitti Attivi e Convenzioni con Terzi	50	-		50
Sopravv.e insussistenze Attive non iscrivibili in altre Voci	2	115	-	113
TOTALE	231.355	269.290	-	37.935

Le entrate delle strutture periferiche con autonomia tecnica ed amministrativa sono rappresentati maggiormente da contributi Federali per l'attività sportiva e funzionamento, a tasse gara, ricavi commerciali e contributi da enti locali reperiti dal territorio di competenza, che restano a disposizione dei Comitati stessi e risultano integralmente finalizzati alle attività tecnico organizzative.

COSTI DELLA PRODUZIONE

I costi della produzione ammontano complessivamente ad euro 6.835.796 (euro 6.415.725 nel precedente esercizio) ed è così articolato:

COSTI DELLA PRODUZIONE	31/12/2023	31/12/2022	31/12/2021
Totale Costi PO / AL	1.480.555	2.032.150	1.845.572
Totale Costi attività sportiva centrale	1.910.568	922.297	515.613
Totale Costi preparazione paralimpica	388.905	368.486	295.891
Totale Costi attività sportiva paralimpica	57.581	106.183	51.821
Totale Costi attività sportiva strutture territoriali	634.490	682.591	548.080
Totale Costi attiv. Sportiva	4.472.099	4.111.709	3.256.976
Totale Costi funzionamento centrale	2.259.238	2.257.640	2.243.824
Totale costi funzionamento Strutture territoriali	46.321	37.866	100.072
Accantonamento fondo avalutazione crediti	51069	0	-
Oneri Diversi di Gestione	7.069	8.510	42.617
Totale costi Funzionamento	2.363.697	2.304.017	2.386.512
TOTALE COSTI DELLA PRODUZIONE	6.835.796	6.415.725	5.643.489

PER COPIA CONFORME
 Il Segretario Generale
 Ivan Braido

ATTIVITA' SPORTIVA

I costi per l'attività sportiva nel complessivo ammontano ad euro 4.472.099 con un incremento pari ad euro 360.390 rispetto all'anno precedente (4.111.709).

Costi PO/AL

Complessivamente il totale della PO/AL di euro 1.480.555 ha subito un decremento rispetto al precedente esercizio di euro 551.595.

Descrizione	31/12/2023	% su tot.	31/12/2022	% su tot.	Differenza	Diff.%
Partec. a Man. Sport. Naz./Intern. PO/AL	722.121	49%	861.350	42%	- 139.229	-16%
Allenamenti e stages	213.454	14%	319.569	16%	- 106.115	-33%
Funzionamento Commissioni Tecniche	-	0%	288	0%	- 288	-100%
Compensi per prestazioni contrattuali	326.142	22%	328.136	16%	- 1.994	-1%
Interventi per gli atleti	68.000	5%	88.000	4%	- 20.000	-23%
Totale Preparazione Olimpica/Alto livello	1.329.717	90%	1.597.344	79%	- 267.627	-17%
Partecipaz. a Manif. sportive naz./inter.	87.228	6%	357.131	18%	- 269.903	-76%
Allenamenti e stages	28.047	2%	46.675	2%	- 18.628	-40%
Compensi per prestazioni contrattuali	22.940	2%	27.169	1%	- 4.229	0%
Spese per antidoping	12.623	1%	3.832	0%	8.791	229%
Totale Rappresentative Nazionali	150.838	10%	434.807	21%	- 283.969	-65%
Totale Costi PO / AL	1.480.555	100%	2.032.150	100%	- 551.595	-27%

Costi Attività sportiva centrale

I costi per l'attività sportiva della sede centrale ammontano ad euro 1.910.568 con un incremento pari ad euro 988.271 rispetto al precedente esercizio (euro 922.297).

Descrizione	31/12/2023	% su tot.	31/12/2022	% su tot.	Differenza	Diff.%
Organizzazione Manifestaz. Sportive Intern.li	80.000	4%	96.588	10%	- 16.588	-17%
Organizz. Manifestazione Sportive Nazionali	225.462	12%	358.513	39%	- 133.051	-37%
Partecipazione ad organismi internazionali	23.853	1%	16.729	2%	7.124	43%
Formazione ricerca e documentazione	107.818	6%	131.389	14%	- 23.571	-18%
Promozione Sportiva	922.924	48%	99.608	11%	823.316	827%
Contributi per l'attività sportiva	365.620	0%	173.529	1655%	192.091	111%
Gestione impianti sportivi	174.273	9%	35.456	4%	138.817	392%
Ammortamenti attività sportiva	10.618	1%	10.486	1%	132	1%
Costi attività sportiva centrale	1.910.568	100%	922.297	100%	988.271	107%

PER COPIA CONFORME

Il Segretario Generale
Ivan Braido

Costi Preparazione Paralimpica

I costi per la Preparazione Paralimpica subiscono un incremento di euro 20.419 rispetto al precedente esercizio.

Descrizione	31/12/2023	% su tot.	31/12/2022	% su tot.	Differenza	Diff. %
Partec. a Man. Sport. Naz./Intern. Prep.Paral.	244.892	63%	242.452	66%	2.440	1%
Allenamenti e stages	60.712	16%	47.987	13%	12.726	27%
Compensi per prestazioni contrattuali	80.344	21%	77.088	21%	3.256	4%
Spese per antidoping	2.957	1%	960	0%	1.997	208%
Costi Preparazione Paralimpica	388.905	100%	368.486	100%	20.419	6%

Costi Attività Sportiva Paralimpica

I costi per l'Attività Sportiva Paralimpica subiscono un incremento rispetto all'esercizio precedente pari ad euro 57.581.

Descrizione	31/12/2023	% su tot.	31/12/2022	% su tot.	Differenza	Diff. %
Organizz. Manifestazione Sportive Nazionali	44.825	78%	92.371	87%	- 47.546	-51%
Formazione ricerca e documentazione	12.756	22%	13.812	13%	- 1.056	-8%
Costi Attività sportiva Paralimpica	57.581	100%	106.183	100%	- 48.602	-46%

Costi Attività sportiva Territoriale

L'Attività sul territorio della Fitarco avviene mediante 21 strutture periferiche con autonomia tecnico-amministrativa. Rispetto all'anno precedente, il decremento è pari ad euro **48.101**. L'attività sportive regionali si riferiscono oltre all'organizzazione e vigilanza delle gare organizzate dalle società e associazioni sportive affiliate, anche all'attività tecnica di preparazione e selezione delle rappresentative regionali e dalla formazione dei quadri tecnici.

Descrizione	31/12/2023	% su tot.	31/12/2022	% su tot.	Differenza	Diff. %
Attività Agonistica	308.336	49%	314.008	46%	- 5.673	-2%
Organizzazione Manifestazioni Sportive	132.064	21%	141.825	21%	- 9.761	-7%
Corsi di formazione	70.613	11%	58.255	9%	12.359	21%
Promozione Sportiva	17.513	3%	23.214	3%	- 5.701	-25%
Contributi all'attività sportiva	105.884	17%	142.847	21%	- 36.962	-26%
Gestione impianti sportivi	80	0%	2.443	0%	- 2.363	-97%
Costi attività sportiva Strutture territoriali	634.490	100%	682.591	100%	- 48.101	-7%

PER COPIA CONFORME

Il Segretario Generale
Ivan Braido

Costi Funzionamento centrale

I costi per il funzionamento della sede centrale, nel complessivo sono pari ad euro 2.259.238 contro 2.257.640 dell'anno precedente.

Descrizione	31/12/2023	% su tot.	31/12/2022	% su tot.	Differenza	Diff. %
Costi per il personale e collaborazioni	1.517.116	67%	1.510.963	67%	6.153	0%
Organi e Commissioni federali	225.806	10%	179.643	8%	46.163	26%
Costi per la comunicazione	132.609	6%	130.505	6%	2.104	2%
Costi generali	330.198	15%	390.500	17%	- 60.302	-15%
Ammortamenti per funzionamento	53.509	2%	46.029	2%	7.480	16%
Totale costi funzionamento centrale	2.259.238	100%	2.257.640	100%	1.598	0%

Costi Funzionamento strutture territoriali

Il Funzionamento delle strutture periferiche, garantisce la rappresentanza della Federazione sul territorio ed il necessario supporto all'attività tecnica, organizzativa e promozionale. L'importo di maggior rilievo, si riferisce prevalentemente al costo relativo allo Split Payment sulle fatture d'acquisto istituzionali.

Descrizione	31/12/2023	% su tot.	31/12/2022	% su tot.	Differenza	Diff. %
Costi per i collaboratori		0%	528	1%	- 528	-100%
Organi e Commissioni	12.741	28%	12.465	33%	276	2%
Costi generali	33.581	72%	24.874	66%	8.707	35%
Totale costi funzionamento Strutture territoriali	46.321	100%	37.866	100%	8.455	22%

Oneri diversi di gestione

Gli oneri diversi di gestione sono iscritti nei costi della produzione del conto economico per complessivi euro 7.069.

La composizione delle singole voci è così costituita:

- a- dalle sopravvenienze passive non iscrivibili in altre voci per euro 6.344 (Funzionamento centrale);
- b- per imposte, tasse e contributi per euro 725;

PROVENTI E ONERI FINANZIARI**Proventi Finanziari**

I proventi e oneri finanziari ammontano complessivamente ad euro 40.447 e sono relativi ad interessi maturati sulle giacenze di conto corrente.

Si espone dettaglio:

PER COPIA CONFORME

Il Segretario Generale
Ivan Braido

Descrizione	31/12/2023	31/12/2022	Differenza
Interessi attivi Sede Centrale	35.861	3.349	32.512
Interessi attivi Comitati Regionali	4.586	520	4.065
Totale gestione finanziaria	40.447	3.869	36.577

IMPOSTE SUL REDDITO D'ESERCIZIO

Sono iscritte in base alla stima del reddito imponibile in conformità alle disposizioni in vigore, tenendo conto delle esenzioni applicabili e dei crediti d'imposta spettanti. I seguenti prospetti, redatti sulla base delle indicazioni suggerite dall'OIC 25, riportano le informazioni richieste dall'art. 2427, comma 1 numero 14, lett. A) e b) del codice civile.

Si forniscono inoltre le ulteriori seguenti informazioni:

➤ IRES:

Le imposte vengono accantonate secondo quanto previsto dalla legge 398/91, avendo la Federazione optato per il regime forfetario semplificato.

➤ IRAP:

La Federazione, svolgendo attività commerciale oltre all'attività istituzionale, ha determinato la base imponibile ai fini IRAP con riferimento al cosiddetto metodo misto, il quale richiede che le due attività siano distintamente identificabili. Per l'attività istituzionale, per la determinazione dell'IRAP è stato applicato il metodo retributivo ed è costituita dall'ammontare di: retribuzioni spettanti al personale dipendente, secondo il criterio di competenza, coincidenti con l'imponibile previdenziale (non l'intero costo del lavoro come le imprese e i lavoratori autonomi); compensi per il personale assimilati al reddito di lavoro dipendente ex art. 50 TUIR; compensi erogati per collaborazioni coordinate e continuative; compensi erogati per attività di lavoro autonomo occasionale (art.67 c.1 lett. L) TUIR) ad esclusione dei compensi corrisposti a fronte dell'assunzione di obblighi di fare, non fare o permettere. Per la parte commerciale, la base imponibile è stata determinata tenuto conto del reddito calcolato in base al regime forfetario previsto dalla Legge n. 398/91. Inoltre è bene precisare che, a partire dal 1.1.2003, ai fini IRAP l'art. 90, c 10, L. 289/2002 stabilisce che, per i soggetti che ai fini delle imposte sui redditi si avvalgono di regimi forfetari di determinazione del reddito (L. 398/1991), le indennità di trasferta ed i rimborsi forfetari di cui all'art. 67, co. 1, lett. M), D.P.R. 917/1986 non concorrono alla formazione della base imponibile.

Si espone il dettaglio:

PER COPIA CONFORME

Il Segretario Generale
Ivan Braido

Descrizione	31/12/2023	31/12/2022	Differenza
IRAP	50.639	54.474	-3.835
IRES	322	2.033	-1.712
Totale imposte dell'esercizio	50.961	56.507	-5.547

ALTRE INFORMAZIONI

Dati sull'occupazione

Vengono di seguito riportate le informazioni concernenti il personale, ai sensi dell'art. 2427, comma 1 numero 15 del codice civile:

	31/12/2023	31/12/2022	Differenza
Salari e stipendi	1.035.976	1.008.511	27.465
Oneri sociali	320.477	306.622	13.855
TFR	64.826	106.667	- 41.841
Altri costi	95.837	89.163	6.675
Totale	1.517.116	1.510.963	6.153

Livello	Personale 2023	Personale 2022	2023 vs 2022
Segretario Generale	1	1	0
Quadro Super	1	1	0
Quadro	1	0	1
C	12	13	-1
B	4	4	0
A	0	0	0
Giornalista - redattore >30 mesi anzianità	1	1	0
Totale	20	20	0

PER COPIA CONFORME

Il Segretario Generale
Ivan Braido

Compensi agli organi sociali

Vengono di seguito riportate le informazioni concernenti gli organi federali, ai sensi dell'art. 2427, comma 1 numero 16 del codice civile:

Descrizione	2023			2022			Differenza		
	Compensi	Gettoni	Totale	Compensi	Gettoni	Totale	Compensi	Gettoni	Totale
Presidente Federale	30.949	0	30.949	30.949	0	30.949	-	-	-
Organi Giustizia Sportiva	12.000	2.900	14.900	16.800	5.900	22.700	- 4.800	- 3.000	- 7.800
Totale	42.949	2.900	45.849	47.749	5.900	53.649	- 4.800	- 3.000	- 7.800

Si rappresenta che il compenso del Presidente Federale per euro 30.949 è rappresentato al netto dei contributi previdenziali per euro 5.051. Infatti il costo totale di euro 36.000, oggetto di contributi da parte della Soc. Sport e Salute S.p.A., è stato interamente finalizzato.

Compensi ai revisori legali e alla società di revisione

Qui di seguito vengono riportate le informazioni concernenti i compensi al revisore legale e alla società di revisione:

Descrizione	2023			2022			Differenza		
	Compensi	Gettoni	Totale	Compensi	Gettoni	Totale	Compensi	Gettoni	Totale
Collegio dei revisori dei conti	13.440	8.800	22.240	13.440	8.400	21.840	-	400	400
Società di revisione	7.320		7.320	7.320	-	7.320	-	-	-
Totale	20.760	8.800	29.560	20.760	8.400	29.160	-	400	400

Impegni e garanzie non risultanti dallo stato patrimoniale

In relazione a quanto disposto dall'art. 2427, comma 1 numero 9 del codice civile, la Federazione non risulta aver alcun impegno e garanzie.

Fatti di rilievo avvenuti dopo la chiusura dell'esercizio

Ai sensi dell'art. 2427, comma 1 numero 22-quater del codice civile non sono avvenuti fatti di rilievo dopo la chiusura dell'esercizio.

Informazioni sull'obbligo di redazione del documento programmatico sulla sicurezza

Si evidenzia che la Federazione ha provveduto nei termini di legge, alla redazione del documento programmatico sulla sicurezza dei dati personali, così come previsto dal D.Lgs.30 giugno 2003, n.196 e dal regolamento UE 2016/679.

Dlgs 81/2008

Si rileva, che la Federazione, nell'esercizio 2023, ha continuato, ad ottemperare alle disposizioni previste dal DLGS 81/2008 riguardo la sicurezza e salute nei luoghi di lavoro per i dipendenti assunti dalla Federazione.

PER COPIA CONFORME

Il Segretario Generale
Ivan Braido

Destinazione del risultato d'esercizio

Ai sensi dell'art. 2427, comma 1 numero 22-septies del codice civile, si propone che il risultato d'esercizio pari ad euro 545.975 venga destinato a fondo di riserva al fine di attestarlo all'importo di euro 1.645.975.

Luogo in cui è disponibile la copia del bilancio

Ai sensi dell'art. 2427, comma 1 numero 22-sexies del codice civile si attesta che la copia del bilancio è disponibile presso la Federazione Italiana di Tiro con l'Arco – Via Vitorchiano 113/115 – Roma.

Dichiarazione di conformità

Copia corrispondente ai documenti conservati presso la Federazione Italiana di Tiro con l'Arco.

Roma, 11 Aprile 2024

Per il Consiglio Federale

Il Presidente

Mario Scarzella

PER COPIA CONFORME

Il Segretario Generale
Ivan Braido



Federazione Italiana Tiro con l'Arco

**RELAZIONE DEL PRESIDENTE
SULLA GESTIONE DEL BILANCIO
AL 31 Dicembre 2023**

Bilancio al 31/12/2023

Il Bilancio d'esercizio 2023 è stato predisposto sulla base del vigente regolamento d'amministrazione e contabilità della Fitarco e in conformità agli schemi, ai principi, ai criteri e alle disposizioni emanate dal CONI in materia. Il fascicolo di bilancio è composto dallo stato patrimoniale, dal conto economico, dal rendiconto finanziario, dalla nota integrativa ed è accompagnato dalla relazione del Collegio dei Revisori di conti e dalla presente relazione del Presidente sulla gestione. Il bilancio è stato inoltre oggetto di revisione a titolo volontario da parte della società Reviaudit Italia S.r.l. Il bilancio che viene sottoposto al Consiglio Federale per la sua approvazione, risulta chiaro e leggibile; costi e ricavi sono, infatti, dettagliatamente articolati nel Conto Economico in programmi ed obiettivi funzione. L'esercizio 2023, da un punto di vista economico, si è chiuso evidenziando un utile pari ad euro 545.975.

Ciò premesso, la presente relazione accompagna il Bilancio consuntivo al 31 dicembre 2023 e ha lo scopo di offrire una panoramica generale sui principali eventi sportivi e gestionali che hanno determinato i risultati economici dell'esercizio. Si rinvia quindi alla Nota Integrativa l'illustrazione di dettaglio dei dati economici, patrimoniali e finanziari.

TOTALE COSTI DELLA PRODUZIONE	31/12/2023	% su tot.
Attività sportiva	4.472.099	65%
Funzionamento	2.305.559	34%
Accantonamenti per rischi e oneri Diversi di Gestione	58.138	1%
TOTALE	6.835.796	100%

PER COPIA CONFORME

Il Segretario Generale
Ivan Braido

COSTI DELLA PRODUZIONE**ATTIVITA' TECNICO-SPORTIVA 2023****RISULTATI INTERNAZIONALI 2023**

Tra i vari obiettivi prefissati per la stagione agonistica internazionale 2023 il risultato di maggior prestigio è stato la conquista della medaglia di bronzo individuale ai Giochi Europei di Cracovia (POL) da parte di Chiara Rebagliati, che ha permesso l'aggiudicazione di una carta olimpica (posto nazione) per i Giochi Olimpici di Parigi 2024.

Nel settore **Olimpico** si sono svolti numerosi raduni, principalmente presso il Centro Federale di Cantalupa e presso il Centro di Preparazione Olimpica del CONI di Tirrenia.

Di seguito le trasferte previste dal Calendario Internazionale alle quali ha partecipato sia il settore **Olimpico** che **Compound**:

3/9 aprile	European Grand Prix 1 (<i>European Games QT</i>)	Lilleshall (GBR)
17/24 aprile	World Cup 1	Antalya (TUR)
14/22 maggio	World Cup 2	Shanghai (CHN)
29 maggio/4 giugno	European Grand Prix 2	Umag (CRO)
9/18 giugno	World Cup 3	Medellin (COL)
20/30 giugno	European Games	Krakow (POL)
23 luglio/1 agosto	Giochi Mondiali Universitari	Chengdu (CHN)
28 luglio/7 agosto	World Championships (Outdoor) + OGQT	Berlin (GER)
14/20 agosto	World Cup 4 + test event OG	Paris (FRA)

Numerose sono state le medaglie conquistate dagli arcieri italiani nelle varie competizioni internazionali che con le loro prestazioni sono arrivati a podio in tutte le specialità, inoltre grazie alle loro prestazioni Mauro Nespoli ed Elisa Roner si sono posizionati tra i top 10 della Classifica Mondiale Internazionale rispettivamente al 4° posto del ranking Olimpico e al 5° posto del ranking del Compound.

Il settore **Giovanile Olimpico** ha effettuato numerosi raduni, che si sono svolti presso il Centro di interesse federale a Rovereto (TN), suddivisi fra le due classi del settore (Allievi e Juniores) che hanno permesso di impostare e proseguire metodi di lavoro specifici a breve, medio e lungo termine. Oltre agli aspetti tecnici è stato dato risalto alla preparazione fisica.

Il settore **Giovanile Compound** ha effettuato come programmato due raduni a Terni, uno a Latina ed uno a Maniago (PD). Sono state inoltre effettuate costanti valutazioni per verificare lo stato di preparazione e selezioni per individuare i componenti delle rappresentative che hanno poi partecipato alle manifestazioni internazionali giovanili.

Queste le trasferte internazionali giovanili previste dal calendario internazionale, comuni per i due settori giovanili sopra citati:

1/7 maggio	<i>European Youth Cup 1</i>	<i>Catez (SLO)</i>
5/11 giugno	<i>European Youth Cup 2</i>	<i>Sion (SUI)</i>
1/9 luglio	<i>World Youth Championships</i>	<i>Limerick (IRE)</i>

PER COPIA CONFORME

Il Segretario Generale
Ivan Braido

Per i settori del **Campagna e 3D** gli eventi più importanti sono stati i Campionati Europei delle due discipline, entrambi svolti a Cesana Torinese-Sansicario in Piemonte.

Come previsto dai regolamenti internazionali, oltre agli arcieri delle squadre Seniores i Campionati Europei Campagna hanno visto la partecipazione, anche delle rappresentative giovanili.

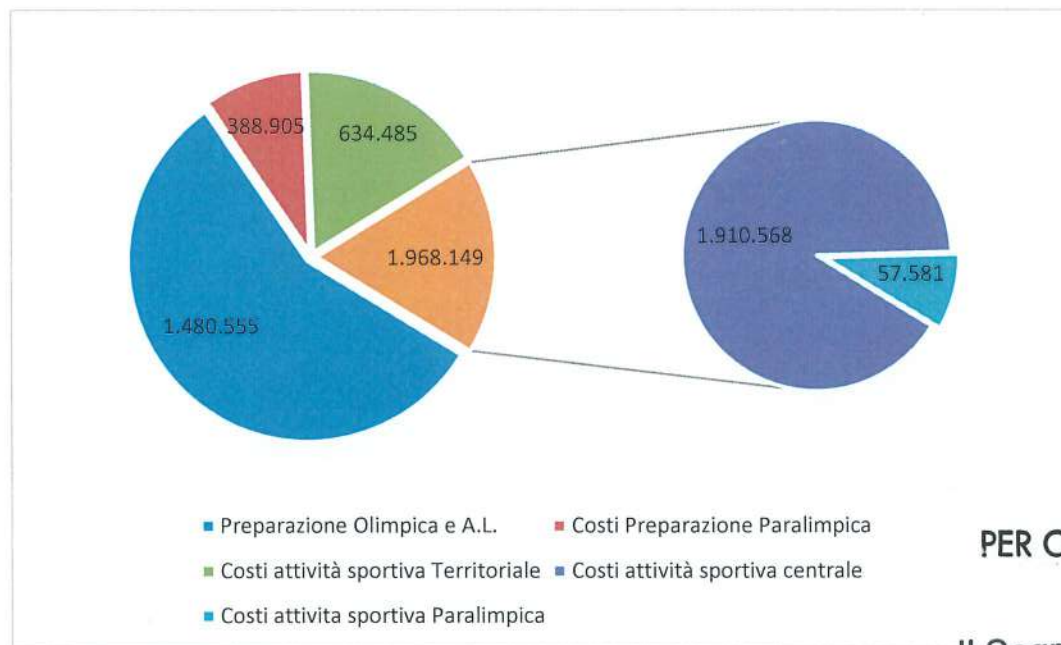
La compagine nazionale ha ottenuto il piazzamento al primo posto nel medagliere della manifestazione con un totale di 9 medaglie d'oro, 5 medaglie d'argento e 5 medaglie di bronzo a conferma della grande tradizione italiana nella disciplina.

Anche ai Campionati europei 3D, la squadra azzurra non è stata da meno, aggiudicandosi un totale di 15 medaglie, 6 d'oro, 6 d'argento e 3 di bronzo, confermandosi ancora una volta al 1° posto del medagliere della manifestazione.

PROGETTO "TALENTI IN REGIONE"

Inoltre l'attività giovanile rivolta al ricurvo e al compound al fine di sostenere ed elevare la qualità dei nostri giovani talenti, attraverso il "Progetto PTR" con il supporto dello staff tecnico della nazionale collaborazione diretta con i tecnici personali degli atleti e con i tecnici regionali continua con ottimi risultati.

ATTIVITA' SPORTIVA



PER COPIA CONFORME

Il Segretario Generale
Ivan Braido

Scuola Federale

Come programmato la scuola federale ha funzionato e lavorato a pieno ritmo. Il progetto intrapreso, che ha visto il coinvolgimento di alcuni atleti appartenenti alle classi giovanili selezionati e segnalati dal settore tecnico federale è risultato di grande interesse per la Fitarco. Per i giovani arcieri coinvolti l'impegno è

Relazione sulla gestione Bilancio al 31/12/2023

stato full-time. Hanno alloggiato stabilmente presso una struttura alberghiera nelle vicinanze del Centro Tecnico Federale di Cantalupa (TO). Sono stati costantemente seguiti dallo Staff Tecnico Federale (Tecnici, Preparatore Atletico) oltre ad un'assistente che ha operato sul posto per conto della Federazione curando tutte le necessità quotidiane. Tale progetto ha richiesto l'impiego di notevoli risorse economiche finalizzate a: spese di soggiorno, spostamenti, assistenza tecnica e di controllo, acquisto di materiale tecnico e sportivo.

Formazione Quadri Federali

Nel 2023 è stata istituita una importante novità, il corso per "Tecnico di base", che ha subito riscosso un notevole successo, inoltre grazie alla collaborazione continua con la Scuola dello Sport è stato organizzato un corso in presenza presso il CPO Giulio Onesti.

La Formazione Quadri ha collaborato con i Comitati Regionali supportandoli nella realizzazione di varie decine di corsi per i tecnici, vigilando e curandone anche il regolare svolgimento. Gli uffici federali, in stretta collaborazione con la Commissione, hanno costantemente monitorato tutto il settore e provveduto a tenere aggiornati gli albi e ad avere i contatti con le strutture periferiche.

Antidoping

Al fine di garantire al meglio il rispetto delle direttive del NADO Italia in materia di Antidoping, la Fitarco nel 2023 ha stanziato risorse per l'effettuazione di controlli in occasione di raduni e manifestazioni, di livello nazionale e internazionale, incarico che il settore preposto della Fitarco ha sempre svolto regolarmente con molta professionalità e serietà grazie al monitoraggio costante della dirigenza federale e degli uffici federali. Tutti i tesserati, e in particolar modo gli atleti appartenenti all'Alto Livello, nel corso dell'anno sono stati assistiti e monitorati nell'osservanza degli obblighi previsti da tutte le norme nazionali e internazionali e supportati negli adempimenti previsti dalle vigenti normative in materia.

Giudici di Gara e Direttori di Tiri

Nel 2023 si sono svolti dei corsi per nuovi giudici di gara a cui hanno partecipato le regioni Piemonte, Emilia Romagna, Lombardia e Sardegna e sono stati promossi 10 nuovi giudici di gara.

Nel 2023 si è tenuto a Roma presso il Centro di Preparazione Olimpica dell'Acqua Acetosa "Giulio Onesti" il Seminario Tecnico Giudici di Gara. In questa occasione si sono tenuti gli esami di verifica/mantenimento livello Nazionale. Per chi non era presente al seminario si è organizzata una sessione di recupero a Milano, Firenze e Potenza.

Inoltre si sono svolti in tutta Italia i corsi per nuovi direttori dei tiri e corsi di aggiornamento per direttori dei tiri già in elenco e una sessione di recupero dei bocciati.

Tutti i costi, compresi quelli di viaggio, vitto, alloggio e gettoni di presenza per i giudici di gara Nazionali impegnati ai Campionati Italiani e nelle gare Internazionali, sono stati a totale carico Federale. Attualmente sono in attività 118 giudici di gara e 545 Direttori dei Tiri. Si segnala inoltre che i giudici di gara dispongono di un sito web al servizio di tutte le esigenze del settore a carico Federale.

Assicurazione Federale

L'assicurazione federale relativa agli infortuni e R.C.T. ai tesserati e alle affiliate, per le assicurazioni per furto ed incendio degli impianti sportivi federali, per le autovetture federali, per il personale con particolari mansioni, per la dirigenza federale, per i Comitati Regionali nel 2023 ha avuto un costo totale di circa €. 58.000.

PER COPIA CONFORME

Il Segretario Generale
Ivan Braido

Impiantistica

Anche per l'anno 2023 sono stati finalizzati interventi a favore di società che sono stati distribuiti in base a un bando da 200.000 euro, che prevedeva chiari criteri di assegnazione dei contributi finalizzati all'impiantistica sportiva.

Organi Territoriali

Come per l'attività sportiva centrale anche l'attività sul territorio si è svolta intensamente, si rileva infatti che la maggior parte delle risorse sono state finalizzate all'attività sportiva, che ha determinato come negli anni passati i suoi ottimi risultati sia sul piano sportivo che su quello organizzativo, oltre al mantenimento dei rapporti con le affiliate ed i tesserati, consentendo a tutto il movimento arcieristico nazionale di usufruire di servizi idonei per svolgere al meglio l'attività su tutto il territorio. I trasferimenti ordinari per l'attività sportiva e il funzionamento dei Comitati Regionali vengono rappresentati nella seguente tabella:

Valori Arrotondati all'unità di euro	Contributi 2023	Avanzo al 31/12/2022	Ricavi Propri	Interessi Attivi Bancari	Totale Entrate	Attività Sportiva	Funzionamento	Totale Uscite	Avanzo al 31/12/2023
Regione	Importo	Importo	Importo	Importo	Importo	Importo	Importo	Importo	Importo
Abruzzo	9.783	2.064	5.030	-	16.877	10.972	1.690	12.662	4.215
Basilicata	7.719	17.658	5.287		30.664	16.004	78	16.081	14.583
Bolzano	10.978	2.588	11.676		25.242	20.748	921	21.669	3.573
Calabria	10.387	2.145	5.275	230	18.037	12.505	1.498	14.003	4.034
Campania	16.697	2.454	1.350		20.501	16.881	1.289	18.169	2.331
Emilia Romagna	32.478	149	14.830	168	47.626	43.100	1.618	44.718	2.908
Friuli V.Giulia	19.235	11.921	2.010	533	33.699	29.225	481	29.706	3.993
Lazio	31.685	9.576	6.050		47.310	42.736	3.905	46.641	669
Liguria	11.973	12.494	3.340	1	27.809	22.192	215	22.407	5.402
Lombardia	52.261	100	12.830	412	65.603	54.112	7.151	61.263	4.340
Marche	14.550	14.596	3.200	658	33.004	19.987	2.079	22.065	10.938
Molise	6.797	1.703		116	8.617	7.160	344	7.504	1.113
Piemonte	26.311	1.191	9.350	236	37.088	37.287	1.785	39.073	- 1.984
Puglia	15.294	4.798		245	20.336	17.305	334	17.639	2.697
Sardegna	16.031	50.283	48.487		114.801	73.752	3.062	76.814	37.987
Sicilia	21.428	27.404	87.212	603	136.648	100.078	292	100.370	36.278
Toscana	22.372	28.938	3.686	1.044	56.040	35.998	1.473	37.471	18.569
Trento	15.897	4.929	220	0	21.047	17.817	454	18.272	2.775
Umbria	11.887	18.421	500	0	30.808	17.280	878	18.157	12.651
Val d'Aosta	5.653	4.543			10.195	7.257	29	7.286	2.910
Veneto	37.152	- 414	11.022	339	48.100	32.094	16.745	48.840	- 740
Totali	396.567	217.541	231.356	4.586	850.051	634.490	46.321	680.811	169.240

PER COPIA CONFORME

Il Segretario Generale
Ivan Braido

FUNZIONAMENTO

Descrizione	31/12/2023	% sui ricavi
Costi per il personale e collaborazioni	1.517.116	65%
Organi e Commissioni federali	225.806	10%
Costi per la comunicazione	132.608	6%
Costi generali	330.198	13%
Ammortamenti per funzionamento	53.509	2%
Accantonamento per rischi e oneri Diversi di Gestione	58.138	3%
Costi funzionamento struttura territoriale	46.321	1%
Totale costi funzionamento centrale	2.363.696	100%



PER COPIA CONFORME

Il Segretario Generale
Ivan Braidò

Organi e commissioni Federali:**Organi di gestione**

I costi per le riunioni del Consiglio Federale e per le Consulte Nazionali, rimangono pressochè invariati rispetto all'esercizio 2022. Per lo svolgimento dell'assemblea svoltasi nel corso del 2023, si registra un aumento rispetto all'esercizio 2022

Collegio dei Revisori dei Conti

Si segnala che il Collegio anche nel 2023 si è riunito in occasione delle riunioni del Consiglio Federale e per altre riunioni operative, evitando e limitando le spese relative alle sue sedute. Ha anche effettuato i controlli di cassa e della gestione federale, ha sempre collaborato con la Segreteria Generale e con gli

Relazione sulla gestione Bilancio al 31/12/2023

uffici per affrontare le varie problematiche legate agli aspetti contabili e amministrativi, ed è stato sempre pronto a supportare la nostra organizzazione in ogni momento con molta professionalità.

Giustizia Sportiva

Al fine di rendere più snello il lavoro degli organi di giustizia sportiva, la Federazione si è impegnata per adeguare tutto il sistema al nuovo codice di giustizia e per far fronte alle spese di gestione delle varie commissioni che operano nel settore.

Costi Generali:

Gli uffici federali hanno garantito alle società affiliate e a tutti i tesserati un'assistenza costante, hanno sostenuto e seguito tutti i settori garantendone l'applicazione delle direttive federali e la loro diffusione, svolgendo le loro funzioni in modo corretto e professionale. Le spese stanziata anche nel 2023 pari ad euro 330.000 sono state sostenute per garantire il normale funzionamento degli uffici e per l'approvvigionamento di materiale di consumo, per i contratti di assistenza alle macchine e apparecchiature elettroniche, per le assicurazioni e l'uso degli automezzi federali, per le spese telefoniche e postali, per le spedizioni, per le spese di assistenza e manutenzione ai programmi federali, per l'assistenza fiscale e amministrativa, nonché di quella legale.

Costi per il Personale:

I costi del personale sono relativi al pagamento degli stipendi, degli oneri previdenziali, dell'accantonamento del TFR, dei buoni pasto, delle premialità e della copertura assicurativa.

Costi per la comunicazione:

L'impegno in questo settore è stato rivolto all'ampliamento dei confini del mondo arcieristico verso la riconoscibilità e la visibilità della disciplina e, di conseguenza, si sono affrontati ulteriori investimenti per la comunicazione, lavorando sia sulla comunicazione "tradizionale", sia sui nuovi canali di comunicazione come i social, rivolti a un pubblico più giovanile per una spesa complessiva di circa €. 133.000.

Roma, 11 aprile 2024

Il Presidente
(Mario Scarsella)



PER COPIA CONFORME

Il Segretario Generale
Ivan Braidò



VERBALE N° 378/2024

Il giorno 09 aprile 2024 alle ore 09.45 presso la sede Federale, si è riunito il Collegio dei Revisori dei Conti della Fitarco, nelle persone dei signori:

Dott. Mauro Leone	Presidente
Dott.ssa Francesca Cavone	Componente
Dott. Damiano Lembo	Componente

La riunione è stata indetta al fine di effettuare le verifiche relative al Bilancio Consuntivo 2023 per l'emissione della Relazione di competenza del Collegio.

RELAZIONE DEL COLLEGIO DEI REVISORI DEI CONTI AL BILANCIO D'ESERCIZIO

AL 31 DICEMBRE 2023

Premessa

Il Collegio dei Revisori dei Conti, nell'esercizio chiuso al 31 dicembre 2023 e nell'espletamento del mandato affidatogli e in funzione dei poteri attribuitigli dalla legge e In attuazione di quanto previsto dall'art. 55 del Regolamento d'amministrazione e contabilità della Federazione e dall'art. 13 punto 2 dello Statuto Federale approvato con delibera del Presidente del CONI n. 212/112 del 23 dicembre 2014 con successive modifiche dalla Giunta Nazionale CONI con delibera n. 212 del 19 maggio 2015 e della Giunta Nazionale CIP n. 321 del 21 settembre 2015, ha provveduto ad eseguire tutte le attività di controllo e vigilanza previste dagli artt. 2403 e segg., c.c., e dai principi e criteri per la formulazione del regolamento di contabilità delle FFSSNN e DSA emanati dal CONI.

**1. Relazione del collegio dei revisori dei Conti ai sensi dell'art. 2403 C.C. -
Relazione sul bilancio d'esercizio**

E' stata svolta la revisione legale del bilancio d'esercizio della Federazione Italiana di Tiro con l'Arco costituito da:

1. Stato Patrimoniale
2. Conto economico redatto in forma sintetica ed analitica
3. Nota integrativa
4. Relazione del Presidente
5. Rendiconto Finanziario

PER COPIA CONFORME

**Il Segretario Generale
Ivan Braidò**



2. Responsabilità degli amministratori per il bilancio d'esercizio

I consiglieri federali sono responsabili per la redazione del bilancio d'esercizio che fornisca una rappresentazione veritiera e corretta in conformità alle norme italiane che ne disciplinano i criteri di redazione e, nei termini previsti dalla legge, per quella parte del controllo interno dagli stessi ritenuta necessaria per consentire la redazione di un bilancio che non contenga errori significativi dovuti a frodi o a comportamenti o eventi non intenzionali.

I Consiglieri sono responsabili per la valutazione della capacità della Federazione di continuare ad operare come un'entità in funzionamento e, nella redazione del bilancio d'esercizio, per l'appropriatezza dell'utilizzo del presupposto della continuità aziendale, nonché per una adeguata informativa in materia.

3. Controllo amministrativo – gestionale

Nel corso dell'anno 2023 il Collegio ha partecipato a n.8 riunioni del Consiglio Federale svoltesi nel rispetto delle norme statutarie che ne disciplinano il funzionamento e ha rilevato che le operazioni effettuate e le decisioni adottate dalla Federazione sono conformi alla legge e allo Statuto Federale corrispondendo al principio di corretta amministrazione.

Il Collegio, in corso d'anno, ha valutato e vigilato sull'adeguatezza del sistema organizzativo, amministrativo e contabile, nonché sull'affidabilità di quest'ultimo a rappresentare correttamente i fatti di gestione e non ha particolari osservazioni da riferire sul suo concreto funzionamento.

4. Controllo contabile

- 1 Il Collegio ha esaminato il Bilancio d'esercizio chiuso al 31-12-2023, la cui redazione compete al Segretario Generale, ai sensi dell'art. 2, comma 3.2 dello Statuto Federale. E' dei Revisori la responsabilità del giudizio professionale espresso sul bilancio e basato sulla revisione contabile.
- 2 L'esame da parte del Collegio è stato condotto secondo i principi per la revisione contabile statuiti dai Consigli Nazionali dei Dottori Commercialisti e degli Esperti Contabili, nel rispetto dei Principi e Criteri deliberati dal Consiglio Nazionale del CONI quando applicabili e dei Principi Contabili dettati dalla normativa civilistica vigente oltre a quanto previsto dagli artt. 2403 e segg. C.C. In conformità a questi principi, l'attività è stata pianificata e svolta facendo riferimento alle norme che disciplinano il bilancio

PER COPIA CONFORME

Il Segretario Generale
Ivan Braidò

d'esercizio, al fine di acquisire ogni elemento necessario per accertare se il bilancio medesimo sia viziato da errori significativi e se risulti, nel complesso, attendibile.

- 3 Il procedimento di controllo è stato svolto in modo coerente con le dimensioni della Federazione e del suo assetto amministrativo.
- 4 Il Collegio, sulla base della legge e dello Statuto, ha verificato sulla regolare tenuta della contabilità e ha esaminato il bilancio e i relativi allegati trasmessi dagli uffici amministrativi concludendo che il summenzionato bilancio è conforme alle norme che ne disciplinano il criterio di redazione; esso è pertanto stato redatto con chiarezza e rappresenta nel suo complesso in modo veritiero e corretto la situazione patrimoniale, finanziaria e il risultato economico dell'esercizio.

Le risultanze del Bilancio si compendiano nei valori risultanti dai seguenti prospetti allegati alla presente relazione:

**Valori in €/000
imp.arrotondati**

Descrizione	Stato Patrimoniale al 31/12/2023		Stato Patrimoniale al 31/12/2022		Differenza 2023-2022	
	Valore	%	Valore	%	Valore	%
Immobilizzazioni	197	3	204	4	-7	-1
Attivo Circolante	7.649	97	6.522	96	1.127	99
Ratei e Risconti	12		0		12	2
ATTIVO	7.858	100	6.726	100	1.132	100
Patrimonio Netto	4.925	62	4.379	66	546	48
Fondo rischi ed oneri	51	1			51	5
TFR	567	8	529	8	38	4
Debiti	1.654	21	1.738	25	-84	-8
Ratei e Risconti	661	8	80	1	581	51
PASSIVO	7.858	100	6.726	100	1.132	100

La composizione del conto Risconti Passivi trova –come d'obbligo- esauriente dimostrazione nella Nota Integrativa.

PER COPIA CONFORME

Il Segretario Generale
Ivan Braidò



Descrizione	Conto Economico al 31/12/2023		Conto Economico al 31/12/2022		Differenza 2023-2022	
	Valore	%	Valore	%	Valore	%
VALORE DELLA PRODUZIONE						
Attività Centrale						
Contributi Sport e salute	5.722	80	5.193	76	529	62
Ricavi Propri	806	11	1.139	17	-333	-1
Contrib. Dallo stato	146	2	0	0	146	43
Regioni ed Enti Loc.						
Contrib. Cip	496	7	507	7	-11	-4
Totale Attività Centrale	7.170	100	6.839	100	331	100
Attività Struttura Territoriale						
Contrib. Dallo stato Reg. ed Enti Loc	134	59	162	60	-28	-74
Ricavi Propri	97	41	107	40	-10	-26
Totale Attività Strutt. Terr.	231	100	269	100	-38	-100
TOTALE VALORE DELLA PRODUZIONE	7.401		7.108		293	

Descrizione	Conto Economico al 31/12/2023		Conto Economico al 31/12/2022		Differenza 2023-2022	
	Valore	%	Valore	%	Valore	%
COSTI DELLA PRODUZIONE						
Attività Sportiva						
Centrale	3.838	85	3.429	84	409	114
Struttura Territoriale	634	15	683	16	-49	-14
Totale Attività Sportiva	4.472	100	4.112	100	360	100
Funzionamento						
Centrale	2.259	98	2.258	96	1	10
Struttura Territoriale	46	2	38	4	9	90
Totale Funzionamento	2.305	100	2.296	100	10	100
Accantonamento svalutaz. Crediti						

PER COPIA CONFORME

Il Segretario Generale
Ivan Braidò

ONERI DIVERSI DI GESTIONE	7	9
RISULTATO OPERATIVO	565	693
Proventi/Oneri Finanziari		
Proventi/Oneri Straordinari		
Imposte e Tasse	-60	-60
RISULTATO D'ESERCIZIO	545	640

5. Criteri di Valutazione:

Con riguardo ai criteri di valutazione adottati per la predisposizione del bilancio, il Collegio segnala quanto segue:

- i criteri di valutazione, illustrati in Nota Integrativa, sono conformi a quanto previsto negli Indirizzi e Norme di Contabilità del CONI nella relativa circolare illustrativa e in osservanza all'art. 2426 C.C., nel rispetto dei nuovi principi contabili previsti dal DLGS 139/2015 e dalle altre disposizioni di legge in materia.
- I suddetti criteri di valutazione sono stati correttamente applicati dalla Federazione
- I criteri di valutazione sono i medesimi del bilancio relativo all'esercizio precedente ed è quindi possibile procedere alla comparazione fra i due bilanci.
- Le quote di ammortamento di competenza, sono state computate sulla scorta dei criteri seguiti per l'anno precedente che si considerano congrue sulla base dell'utilizzo temporale dei beni, rendendo anche applicabili le tabelle ministeriali.

6. Rendiconto finanziario

L'art. 2423, comma 1, c.c. novellato, indica il rendiconto finanziario, insieme allo stato patrimoniale, al conto economico e alla nota integrativa, fra i documenti che costituiscono il bilancio. L'art. 2425-ter c.c., di nuova introduzione, ne indica sommariamente i contenuti.

Conseguentemente, nella presente relazione, si rende necessario menzionare tale documento come analisi dell'equilibrio finanziario Federale.

Dall'analisi delle risultanze di bilancio, emerge che:

la Federazione ha chiuso l'esercizio con un utile pari a € 545.975.

L'equilibrio finanziario è evidenziato dalla situazione di tesoreria, dalla quale emerge un saldo finale di € 5.965.607 (6.194.586 anno 2022) corrispondente al saldo di tesoreria al 31 dicembre 2023 presso la Banca Nazionale del Lavoro, Intesa San Paolo, le Poste Italiane e gli Istituti di credito utilizzati dalle Strutture Territoriali. Tale saldo si compendia nella seguente esposizione


PER COPIA CONFORME

Il Segretario Generale
Ivan Braido



dalla quale si evincono i più significativi importi e le relative origini o destinazioni che ne danno la risultanza:

FEDERAZIONE ITALIANA DI TIRO CON L'ARCO

 RENDICONTO FINANZIARIO - CONSUNTIVO	2023	2022
A. Flussi finanziari derivanti dall'attività operativa		
Incassi da clienti	26.454,00	54.180,00
da ricavi da pubblicità e sponsorizzazione	21.014,00	22.120,00
da ricavi da manifestazioni internazionali	3.000,00	27.180,00
da ricavi da manifestazioni nazionali	2.440,00	4.880,00
Altri Incassi:	6.797.338,69	6.963.418,39
Contributi in c/esercizio - da Sport e Salute SpA	5.207.704,10	5.456.789,29
Contributi in c/esercizio - da Stato, Regioni ed altri enti	613.717,15	681.152,40
Contributi in c/esercizio - dall'Unione Europea / Altri Organismi Int.li		
Quote dagli associati	766.275,12	744.110,05
Da altri ricavi della gestione ordinaria	209.642,32	81.366,65
(Pagamenti a fornitori per acquisti)	(238.004,55)	(432.325,61)
(Pagamenti a fornitori per servizi)	(4.169.032,47)	(3.343.005,51)
(Pagamenti al personale):	(1.038.889,95)	(1.188.352,01)
(per retribuzioni)	(655.327,95)	(790.028,01)
(per trattamento di fine rapporto)		
(oneri sociali):	(383.562,00)	(398.324,00)
(oneri sociali a carico dipendenti)	(127.853,95)	(36.594,96)
(oneri sociali a carico impresa)	(255.708,05)	(361.729,04)
(Trasferimenti correnti ad Amm.ni Pubb./Istituz. Sociali Private/Altri soggetti)	(1.094.173,56)	(534.966,11)
(Altri pagamenti)	(19.295,19)	(26.978,60)
(Imposte pagate sul reddito)	(65.395,00)	(46.357,70)
(Altre imposte/tributi liquidati nell'esercizio)	(395.779,29)	(388.430,97)
(Versamento IVA a debito)	(24.378,72)	(75.620,32)
Interessi incassati/(Pagati)	29.942,64	2.862,80
Totale flussi finanziari derivanti dall'attività operativa (A)	(191.213,40)	984.424,36
B. Flussi finanziari derivanti dall'attività di investimento		
Immobilizzazioni materiali:	(35.364,69)	(69.114,07)
(Investimenti)	(35.364,69)	(69.114,07)
Disinvestimenti		
Immobilizzazioni immateriali:	(2.400,72)	(4.737,02)
(Investimenti)	(2.400,72)	(4.737,02)
Disinvestimenti		
Immobilizzazioni finanziarie:		
(Investimenti)		
Disinvestimenti		
Attività finanziarie non immobilizzate:		
(Investimenti)		
Disinvestimenti		
Totale flussi finanziari derivanti dall'attività di investimento (B)	(37.765,41)	(73.851,09)
C. Flussi finanziari derivanti dall'attività di finanziamento		
Mezzi di terzi		
Incremento (decremento) debiti a breve verso banche		
Accensione finanziamenti		
(Rimborso di finanziamenti)		
girofondi		
Totale flussi finanziari derivanti dall'attività di finanziamento (C)		
Incremento (decremento) disponibilità liquide (A+B+C)	(228.978,81)	910.573,27
Disponibilità liquide all'inizio dell'esercizio (Centro + Comitati FSN)	6.194.586,25	5.284.012,98
Disponibilità liquide alla fine dell'esercizio (Centro + Comitati FSN)	5.965.607,44	6.194.586,25

PER COPIA CONFORME
Il Segretario Generale
Ivan Braidò

Relativamente ai debiti e crediti, si rimanda a quanto illustrato nella Nota Integrativa.

La Federazione ha chiuso l'esercizio in equilibrio finanziario, come evidenziato dallo stato patrimoniale, dal quale risulta un patrimonio netto pari a € 4.924.739 costituito dal Fondo di dotazione pari a € 600.000; dalla riserva di € 1.100.000; dagli utili portati a nuovo pari ad € 2.678.754 e dall' utile dell'esercizio 2023 pari ad € 545.975.

7. Giudizio / parere

A nostro giudizio, il bilancio d'esercizio fornisce una rappresentazione veritiera e corretta della situazione patrimoniale e finanziaria della Federazione Italiana di Tiro con l'Arco al 31 dicembre 2023, del risultato economico e dei flussi di cassa per l'esercizio chiuso a tale data, in conformità alle norme Italiane che ne disciplinano i criteri di redazione.

In conclusione, per quanto di competenza del Collegio, si esprime parere favorevole all'approvazione del bilancio economico – patrimoniale al 31 dicembre 2023 da parte del Consiglio Federale.

Alle ore 10.45 viene chiuso e redatto il presente verbale.

Il Collegio dei Revisori dei Conti

Dott. Leone Mauro



Dott.ssa Francesca Cavone



Dott. Damiano Lembo



PER COPIA CONFORME

Il Segretario Generale
Ivan Braidò

F.I.T.ARCO
(FEDERAZIONE ITALIANA TIRO CON L'ARCO)

BILANCIO CONSUNTIVO D'ESERCIZIO
AL 31 DICEMBRE 2023

RELAZIONE DELLA SOCIETA' DI REVISIONE

RELAZIONE DELLA SOCIETA' DI REVISIONE INDIPENDENTE

**Al Consiglio Federale della
F.I.T.ARCO**

Giudizio

Abbiamo svolto la revisione contabile del bilancio d'esercizio consuntivo della **F.I.T.ARCO (Federazione Italiana Tiro con l'Arco)** costituito dallo Stato Patrimoniale al 31 dicembre 2023, dal Conto Economico, dal Rendiconto Finanziario per l'esercizio chiuso a tale data e dalla Nota Integrativa.

A nostro giudizio, il bilancio d'esercizio consuntivo fornisce una rappresentazione veritiera e corretta della situazione patrimoniale e finanziaria della **F.I.T.ARCO** al 31 dicembre 2023, del risultato economico e dei flussi di cassa per l'esercizio chiuso a tale data, in conformità alle norme italiane che ne disciplinano i criteri di redazione.

Elementi alla base del giudizio

Abbiamo svolto la revisione contabile in conformità ai principi di revisione internazionali (ISA Italia). Le nostre responsabilità, ai sensi di tali principi, sono ulteriormente descritte nella sezione Responsabilità della società di revisione per la revisione contabile del bilancio consuntivo della presente relazione. Siamo indipendenti rispetto alla Federazione in conformità alle norme e ai principi in materia di etica e di indipendenza applicabili nell'ordinamento italiano alla revisione contabile del bilancio. Riteniamo di aver acquisito elementi probativi sufficienti ed appropriati su cui basare il nostro giudizio.

Altri aspetti

La presente relazione non è emessa ai sensi di legge, stante il fatto che, nell'esercizio chiuso al 31 dicembre 2023 la revisione legale, in conformità a quanto previsto dal Codice Civile e dallo Statuto della Federazione, è stata svolta da altro soggetto diverso dalla scrivente società di revisione.

Responsabilità del Consiglio Federale e del Collegio Sindacale per il bilancio consuntivo

Il Consiglio Federale è responsabile per la redazione del bilancio consuntivo che fornisca una rappresentazione veritiera e corretta in conformità alle norme italiane che ne disciplinano i criteri di redazione e, nei termini previsti dalla legge, per quella parte del controllo interno dagli stessi ritenuta necessaria per consentire la redazione di un bilancio che non contenga errori significativi dovuti a frodi o a comportamenti o eventi non intenzionali.

Il Consiglio Federale è responsabile per la valutazione della capacità della Federazione di continuare ad operare come un'entità in funzionamento e, nella redazione del bilancio d'esercizio consuntivo, per l'appropriatezza dell'utilizzo del presupposto della continuità aziendale, nonché per una adeguata informativa in materia. Il Consiglio Federale utilizza il presupposto della continuità aziendale nella redazione del bilancio d'esercizio consuntivo a meno che abbia valutato che sussistono le condizioni

Roma - Milano - Lecce

REVIAUDIT ITALIA S.r.l. Società di revisione legale e organizzazione contabile

Sede Legale: Viale dei Colli Portuensi, 442 - 00151 ROMA Cod. Fiscale -Partita Iva 12465191000
Capitale Sociale Euro 10.000,00 i.v.- REA Roma 1376233
Registro Revisori Legali n. 169189 G.U. 74/2013

PER COPIA CONFORME

Il Segretario Generale
Ivan Braidò

per la liquidazione della Federazione o per l'interruzione dell'attività o non abbiano alternative realistiche a tali scelte.

Il collegio sindacale ha la responsabilità della vigilanza, nei termini previsti dalla legge, sul processo di predisposizione dell'informativa finanziaria della Federazione.

Responsabilità della Società di revisione per la revisione contabile del bilancio consuntivo

I nostri obiettivi sono l'acquisizione di una ragionevole sicurezza che il bilancio consuntivo nel suo complesso non contenga errori significativi, dovuti a frodi o a comportamenti o eventi non intenzionali, e l'emissione di una relazione di revisione che includa il nostro giudizio. Per ragionevole sicurezza si intende un livello elevato di sicurezza che, tuttavia, non fornisce la garanzia che una revisione contabile svolta in conformità ai principi di revisione internazionali (ISA Italia) individui sempre un errore significativo, qualora esistente. Gli errori possono derivare da frodi o da comportamenti o eventi non intenzionali e sono considerati significativi qualora ci si possa ragionevolmente attendere che essi, singolarmente o nel loro insieme, siano in grado di influenzare le decisioni economiche prese dagli utilizzatori sulla base del bilancio consuntivo d'esercizio.

Nell'ambito della revisione contabile svolta in conformità ai principi di revisione internazionali (ISA Italia) abbiamo esercitato il giudizio professionale e abbiamo mantenuto lo scetticismo professionale per tutta la durata della revisione contabile. Inoltre:

- abbiamo identificato e valutato i rischi di errori significativi nel bilancio d'esercizio, dovuti a frodi o a comportamenti o eventi non intenzionali; abbiamo definito e svolto procedure di revisione in risposta a tali rischi; abbiamo acquisito elementi probativi sufficienti ed appropriati su cui basare il nostro giudizio. Il rischio di non individuare un errore significativo dovuto a frodi è più elevato rispetto al rischio di non individuare un errore significativo derivante da comportamenti o eventi non intenzionali, poiché la frode può implicare l'esistenza di collusioni, falsificazioni, omissioni intenzionali, rappresentazioni fuorvianti o forzature del controllo interno;
- abbiamo acquisito una comprensione del controllo interno rilevante ai fini della revisione contabile allo scopo di definire procedure di revisione appropriate nelle circostanze e non per esprimere un giudizio sull'efficacia del controllo interno della Federazione;
- abbiamo valutato l'appropriatezza dei principi contabili utilizzati nonché la ragionevolezza delle stime contabili effettuate dal Consiglio Federale, inclusa la relativa informativa;
- siamo giunti ad una conclusione sull'appropriatezza dell'utilizzo da parte del Consiglio Federale del presupposto della continuità aziendale e, in base agli elementi probativi acquisiti, sull'eventuale esistenza di una incertezza significativa riguardo a eventi o circostanze che possono far sorgere dubbi significativi sulla capacità della Federazione di continuare ad operare come un'entità in funzionamento. In presenza di un'incertezza significativa, siamo tenuti a richiamare l'attenzione nella relazione di revisione sulla relativa informativa di bilancio, ovvero, qualora tale informativa sia inadeguata, a riflettere tale circostanza nella formulazione del nostro giudizio. Le nostre conclusioni sono basate sugli elementi probativi acquisiti fino alla data della presente relazione. Tuttavia, eventi o circostanze successivi possono comportare che la Federazione cessi di operare come un'entità in funzionamento;
- abbiamo valutato la presentazione, la struttura e il contenuto del bilancio consuntivo nel suo complesso, inclusa l'informativa, e se il bilancio rappresenti le operazioni e gli eventi sottostanti in modo da fornire una corretta rappresentazione.

PER COPIA CONFORME

Il Segretario Generale
Ivan Braido

Abbiamo comunicato ai responsabili delle attività di governance, identificati ad un livello appropriato come richiesto dagli ISA Italia, tra gli altri aspetti, la portata e la tempistica pianificate per la revisione contabile e i risultati significativi emersi, incluse le eventuali carenze significative nel controllo interno identificate nel corso della revisione contabile.

Roma, 8 aprile 2024

REVAUDIT ITALIA Srl


Fabio Lanciano
Socio

PER COPIA CONFORME

Il Segretario Generale
Ivan Braido





FEDERAZIONE ITALIANA DI TIRO CON L'ARCO

data:

delibera n.:

DELIBERAZIONE DEL CONSIGLIO FEDERALE

Oggetto: Bilancio d'Esercizio al 31 Dicembre 2023

Il Consiglio Federale,

Visti

- l'Art. 15 del Decreto Legislativo n. 242 del 23 luglio 1999 e successive modificazioni;
- lo Statuto federale approvato con delibera del C.O.N.I. n° 194 del 21 giugno 2018, dei regolamenti Organici e del Regolamento di Amministrazione e Contabilità federale;
- l'art 18 dello statuto che statuisce che "il bilancio d'esercizio annuale deve essere approvato dal Consiglio Federale entro il termine previsto dal CONI ossia entro il 30 aprile dell'anno successivo alla chiusura dell'esercizio;

Esaminato

- Il bilancio consuntivo 2023 predisposto dalla Segreteria Generale costituito dal conto economico, stato patrimoniale, rendiconto finanziario e conto consuntivo in termini di cassa;
- la Nota Integrativa per la quale vengono fornite le informazioni e i criteri utilizzati per l'elaborazione del bilancio 2023 in linea con gli indirizzi emanati dal CONI e dalla Soc. Sport e Salute S.p.A.;
- la relazione sulla gestione che raccoglie tutte le informazioni inerenti le attività programmate e svolte nell'esercizio;

Tenuto conto

- che le attività svolte durante l'esercizio 2023 ed i relativi importi corrispondono alle risultanze delle scritture contabili regolarmente tenute nel rispetto delle disposizioni dettate dagli art. 2423 e seguenti C.C. e sono conformi a quanto previsto negli indirizzi e norme di contabilità emanate dai servizi amministrativi CONI Ente e dagli uffici amministrativi della Soc. Sport e Salute S.p.A.;

Valutato

- che nell'esercizio 2023 il totale dei costi, comprensivi delle strutture territoriali, degli oneri straordinari e le imposte dell'esercizio risulta essere pari ad euro 6.895.757 mentre il totale dei ricavi, comprensivo delle strutture territoriali, dei proventi finanziari e proventi straordinari risulta essere pari ad euro 7.441.732 con una utile d'esercizio pari ad euro 545.975;

PER COPIA CONFORME

Il Segretario Generale
Ivan Braido



FEDERAZIONE ITALIANA DI TIRO CON L'ARCO

Valutata

- la proposta del Presidente Federale sulla destinazione dell'utile d'esercizio al 31/12/2023;

Accertato

- che il Collegio dei Revisori dei conti della FITARCO ha esaminato il suddetto bilancio consuntivo d'esercizio 2023, verificando l'osservanza delle norme che presidono la formazione, l'impostazione dei prospetti e la relazione predisposta dal Presidente federale, l'attendibilità dei ricavi e la congruità dei costi, segnalando altresì che i principi e i criteri di valutazione sono stati correttamente applicati dalla FITARCO e sono conformi a quanto previsto negli indirizzi e norme di contabilità del CONI e della Soc. Sport e Salute S.p.A. e nella relativa nota illustrativa;

Preso atto

- della relazione della società di revisione "Reviaudit Italia S.r.l.", allegata e parte integrante della presente delibera, con la quale si certifica che il bilancio consuntivo fornisce una rappresentazione veritiera e corretta della situazione patrimoniale e finanziaria della FITARCO al 31 dicembre 2023, del risultato economico e dei flussi di cassa per l'esercizio chiuso a tale data, in conformità alle norme italiane che ne disciplinano i criteri di redazione;

DELIBERA

- L'approvazione del Bilancio Consuntivo al 31 dicembre 2023 composto dal Conto economico, dallo Stato Patrimoniale, dal rendiconto finanziario, dal conto consuntivo in termini di cassa, dalla relazione del Presidente e della Nota Integrativa che raccoglie tutte le informazioni e i criteri utilizzati e predisposto in conformità alle norme Italiane che ne disciplinano i criteri di redazione;
- l'approvazione della destinazione del risultato d'esercizio come segue:
 - Euro 545.975 a fondo di riserva al fine di attestarlo all'importo di Euro 1.645.975;
- che il Bilancio Consuntivo dell'esercizio 2023 sia sottoposto alla Giunta Nazionale del CONI per la debita approvazione.
- di dare mandato alla Segreteria Generale per gli adempimenti all'uopo previsti;

Il Segretario Generale
(Ivan Braido)

Il Presidente
(Mario Scanzella)

delibera del Consiglio Federale n. 40 dell'11 aprile 2024

PER COPIA CONFORME

**Il Segretario Generale
Ivan Braido**



Denominazione Federazione:

FEDERAZIONE ITALIANA DI TIRO CON L'ARCO

	A	B	DIFF. A-B	
	CONTO EC. 2023	CONTO EC. 2022	€	%
VALORE DELLA PRODUZIONE				
Attività Centrale				
Contributi Sport e Salute:	5.721.962,10	5.193.492,88	528.469,22	10%
Contributi dello Stato, Regione, Enti Locali	145.684,89		145.684,89	
Quote degli associati:	700.298,00	673.105,00	27.193,00	4%
Ricavi da Manifestazioni Internazionali:	7.000,00	25.090,00	-18.090,00	-72%
Ricavi da Manifestazioni Nazionali:	2.146,66	4.293,30	-2.146,64	-50%
Ricavi da pubblicità e sponsorizzazioni:	32.819,84	174.808,56	-141.988,72	-81%
Altri ricavi della gestione ordinaria:	64.038,51	261.470,80	-197.432,29	-76%
Contributi Comitato Italiano Paralimpico	495.979,55	507.289,14	-11.309,59	-2%
Valore della produzione Attività Centrale	€ 7.169.929,55	€ 6.839.549,68	€ 330.379,87	5%
In % sul Valore della produzione	97%	96%		
Attività Struttura Territoriale				
Contributi dello Stato, Enti Locali, altri soggetti	134.087,95	162.029,45	-27.941,50	-17%
Quote degli associati:	35.357,50	47.988,00	-12.630,50	-26%
Ricavi da manifestazioni:				
Altri ricavi della gestione:	61.910,44	59.272,58	2.637,86	4%
Valore della produzione Strutt. Terr.	€ 231.355,89	€ 269.290,03	-€ 37.934,14	-14%
In % sul Valore della produzione	3%	4%		
VALORE DELLA PRODUZIONE	€ 7.401.285,44	€ 7.108.839,71	€ 292.445,73	4%

PER COPIA CONFORME

Il Segretario Generale
Ivan Braido



Denominazione Federazione:

FEDERAZIONE ITALIANA DI TIRO CON L'ARCO

A		B		DIFF. A-B	
CONTO EC. 2023		CONTO EC. 2022		€	%

COSTO DELLA PRODUZIONE

Attività sportiva

Attività sportiva centrale

COSTI PO/AL

Preparazione Olimpica/Alto livello	1.329.717,03	1.597.343,87	-267.626,84	-17%
Rappresentative Nazionali	150.837,80	434.806,58	-283.968,78	-65%
TOTALE COSTI PO/AL	1.480.554,83	2.032.150,45	-551.595,62	-27%

COSTI ATTIVITA' SPORTIVA

Organizzazione Manifestaz. Sportive Intern.li	80.000,00	96.588,00	-16.588,00	-17%
Organizz. Manifestazione Sportive Nazionali	225.461,61	358.512,60	-133.050,99	-37%
Partecipazione ad organismi internazionali	23.853,50	16.728,91	7.124,59	43%
Formazione ricerca e documentazione	107.817,82	131.389,04	-23.571,22	-18%
Promozione Sportiva	922.923,73	99.607,99	823.315,74	827%
Contributi per l'attività sportiva	365.619,83	173.529,00	192.090,83	111%
Gestione impianti sportivi	174.273,17	35.455,97	138.817,20	392%
Altri costi per l'attività sportiva				
Ammortamenti attività sportiva	10.618,46	10.485,96	132,50	1%
D. rimanenze di mat. di consumo per att. sportiva				
TOTALE COSTI ATTIVITA' SPORTIVA	1.910.568,12	922.297,47	988.270,65	107%

COSTI ATTIVITA' PARALIMPICA

Costi Preparazione Paralimpica	388.904,96	368.486,35	20.418,61	6%
Attività Sportiva Paralimpica	57.580,98	106.183,46	-48.602,48	-46%
TOTALE COSTI ATTIVITA' PARALIMPICA	446.485,94	474.669,81	-28.183,87	-6%

Totale costi attività sportiva centrale

€ 3.837.608,89	€ 3.429.117,73	€ 408.491,16	12%
In % sul Costo della produzione	56%	53%	

Attività sportiva Struttura Territoriale**Costi att. sportiva Strutt. Terr. (dettaglio in Allegato)**

€ 634.489,74	€ 682.590,96	-€ 48.101,22	-7%
In % sul Costo della produzione	9%	11%	

PER COPIA CONFORME

Il Segretario Generale
Ivan Braido



Denominazione Federazione:

FEDERAZIONE ITALIANA DI TIRO CON L'ARCO

	A	B	DIFF. A-B	
	CONTO EC. 2023	CONTO EC. 2022	€	%
Funzionamento e costi generali				
Funz. e costi gen. attività centrale:				
Costi per il personale e collaborazioni	1.517.116,27	1.510.963,11	6.153,16	0%
Organi e Commissioni federali	225.806,37	179.643,22	46.163,15	26%
Costi per la comunicazione	132.608,96	130.504,55	2.104,41	2%
Costi generali	330.197,54	390.500,24	-60.302,70	-15%
Ammortamenti per funzionamento	53.509,01	46.029,18	7.479,83	16%
D. rimanenze di mat. di consumo per funzionam.				
Rimborsi allo Stato per applicazione norme di contenimento spesa pubblica amministrazione				
Funz. e costi gen. attività centrale	€ 2.259.238,15	€ 2.257.640,30	€ 1.597,85	0%
In % sul Costo della produzione	33%	35%		
Funz. e costi gen. Struttura Territoriale				
Funz. e costi gen. Struttura Territoriale (dettaglio in Allegato)	€ 46.321,21	€ 37.866,45	€ 8.454,76	22%
In % sul Costo della produzione	1%	1%		
ACCANTONAMENTI PER RISCHI ED ONERI	51.069,20		51.069,20	
ACCANTONAMENTI PER SVALUTAZIONE CREDITI				
Accantonamento a Fondo Svalutazione Partecipazioni				
ONERI DIVERSI DI GESTIONE	7.069,20	8.509,82	-1.440,62	-17%
COSTI DELLA PRODUZIONE	€ 6.835.796,39	€ 6.415.725,26	€ 420.071,13	7%
In % sul Valore della produzione	92%	90%		
DIFF. VALORI E COSTI DELLA PROD.	€ 565.489,05	€ 693.114,45	-€ 127.625,40	-18%
In % sul Valore della produzione	8%	10%		
PROVENTI E ONERI FINANZIARI	40.446,86	3.868,84	36.578,02	945%
IMPOSTE SUL REDDITO	59.960,60	56.507,09	3.453,51	6%
RISULTATO D'ESERCIZIO	€ 545.975,31	€ 640.476,20	-€ 94.500,89	-15%

PER COPIA CONFORME

Il Segretario Generale
Ivan Braido



2. QUADRO ANALITICO

Esercizio **2023**

Denominazione Federazione:

FEDERAZIONE ITALIANA DI TIRO CON L'ARCO

CEA	VALORE DELLA PRODUZIONE	A	B	DIFF. A-B	
		CONTO EC. 2023	CONTO EC. 2022	€	%
1	Attività Centrale				
1.01	Contributi Sport e Salute:				
CEA001	Attività sportiva	1.492.620,60	1.667.314,00	-174.693,40	-10%
CEA002	Prepar. Olimpica e Alto Livello	2.006.989,00	1.822.296,00	184.693,00	10%
CEA003	Contributi per Uffici Federali				
CEA005	Contributi per impianti sportivi				
CEA032	Altri contributi Sport e Salute	169.152,50	260.882,88	-91.730,38	-35%
CEA100	Contributi C.O.N.I. per il Club Olimpico	68.000,00	88.000,00	-20.000,00	-23%
CEA101	Contributi Sport e salute per promesse olimpiche				
CEA500	Contributi per uffici federali				
CEA501	Contributi personale già con contratto federale	665.000,00	810.000,00	-145.000,00	-18%
CEA502	Contributo costo lavoro personale ex Sport e Salute Spa	830.000,00	545.000,00	285.000,00	52%
CEA503	Contributi per impianti sportivi				
CEA504	Contributi per progetti speciali	490.200,00		490.200,00	
	Totale	€ 5.721.962,10	€ 5.193.492,88	€ 528.469,22	10%
1.02	Contributi dello Stato, Regione, Enti Locali				
CEA031	Contributi dello Stato, Regione, Enti Locali	145.684,89		145.684,89	
	Totale	€ 145.684,89	€ 0,00	€ 145.684,89	
1.03	Quote degli associati:				
CEA007	Quote di affiliazione	16.932,00	18.342,00	-1.410,00	-8%
CEA008	Quote di tesseramento	599.151,00	583.609,00	15.542,00	3%
CEA009	Multe e tasse gara	82.115,00	45.745,00	36.370,00	80%
CEA010	Diritti di segreteria				
CEA011	Quote iscrizione a corsi	2.100,00	25.409,00	-23.309,00	-92%
CEA012	Quote abbonamento alla rivista federale				
CEA013	Rilascio Brevetti				
CEA014	quote arbitrali				
CEA030	Quote per licenze				
	Totale	€ 700.298,00	€ 673.105,00	€ 27.193,00	4%
1.04	Ricavi da Manifestazioni Internazionali:				
CEA014	Contributi dalla Federazione Internazionale				
CEA015	Contributi e rimborsi da altre organizzazioni	4.000,00	4.000,00		0%
CEA016	Pubblicità, sponsorizzazioni				
CEA017	Diritti televisivi				
CEA018	Vendita di materiale promozionale				
CEA019	Vendita biglietti				
CEA028	Altre prestazioni da terzi		21.090,00	-21.090,00	-100%
CEA033	Vendita di servizi				
CEA605	Contributi e rimborsi da altre organizzazioni	3.000,00		3.000,00	
	Totale	€ 7.000,00	€ 25.090,00	-€ 18.090,00	-72%
1.05	Ricavi da Manifestazioni Nazionali:				
CEA015	Contributi e rimborsi da altre organizzazioni				
CEA016	Pubblicità, sponsorizzazioni				
CEA017	Diritti televisivi	2.146,66	4.293,30	-2.146,64	-50%
CEA018	Vendita di materiale promozionale				
CEA019	Vendita biglietti				
CEA033	Vendita di servizi				
	Totale	€ 2.146,66	€ 4.293,30	-€ 2.146,64	-50%
1.06	Ricavi da pubblicità e sponsorizzazioni:				
CEA020	Sponsors istituzionali	32.819,84	174.808,56	-141.988,72	-81%
CEA021	Fornitori ufficiali della Federazione				
CEA022	Pubblicità su mezzi di comunicazione federale				
	Totale	€ 32.819,84	€ 174.808,56	-€ 141.988,72	-81%
1.07	Altri ricavi della gestione ordinaria:				

PER COPIA CONFORME

Pagina 1



2. QUADRO ANALITICO

Esercizio **2023**

Denominazione Federazione:

FEDERAZIONE ITALIANA DI TIRO CON L'ARCO

		A	B	DIFF. A-B	
		CONTO EC. 2023	CONTO EC. 2022	€	%
CEA011	Quote iscrizione a corsi	13.735,00	9.438,00	4.297,00	46%
CEA019	Vendita biglietti				
CEA023	Plusvalenze				
CEA024	Vendita di Pubblicazioni, materiale didattico e altro materiale sportivo				
CEA025	Rimborsi dal CONI per scambi tecnici				
CEA026	Recuperi e rimborsi da terzi	21.547,86	7.691,25	13.856,61	180%
CEA027	Fitti attivi e convenzioni con terzi				
CEA028	Altre prestazioni da terzi	13.354,40	105.827,33	-92.472,93	-87%
CEA040	Sopravvenienze e insussistenze attive non iscrivibili in altre voci	15.401,25	138.514,22	-123.112,97	-89%
	Totale	€ 64.038,51	€ 261.470,80	-€ 197.432,29	-76%
1.08	Contributi Comitato Italiano Paralimpico				
CEA501	Contributi personale già con contratto federale	81.744,04	89.290,00	-7.545,96	-8%
CEA600	Contributi per attività paralimpica / A.L.	395.000,00	374.432,10	20.567,90	5%
CEA601	Contributi costo lavoro personale ex Comitato Paralimpico				
CEA602	Altri contributi CIP	13.755,51	13.567,04	188,47	1%
CEA603	Contributi CIP per progetti speciali	5.420,00	30.000,00	-24.580,00	-82%
CEA604	Recuperi e rimborsi da terzi	60,00		60,00	
	Totale	€ 495.979,55	€ 507.289,14	-€ 11.309,59	-2%
Valore della produzione Attività Centrale		€ 7.169.929,55	€ 6.839.549,68	€ 330.379,87	5%
In % sul Valore della produzione		97%	96%		

PER COPIA CONFORME
 Il Segretario Generale
 Ivan Braido



Denominazione Federazione:

FEDERAZIONE ITALIANA DI TIRO CON L'ARCO

		A	B	DIFF. A-B	
		CONTO EC. 2023	CONTO EC. 2022	€	%
2	Attività Struttura Territoriale				
2.02	Contributi dello Stato, Enti Locali, altri soggetti				
CEA031	Contributi dello Stato, Regione, Enti Locali	134.087,95	162.029,45	-27.941,50	-17%
	Totale	€ 134.087,95	€ 162.029,45	-€ 27.941,50	-17%
2.03	Quote degli associati:				
CEA007	Quote di affiliazione				
CEA008	Quote di tesseramento				
CEA009	Multe e tasse gara				
CEA010	Diritti di segreteria				
CEA011	Quote iscrizione a corsi	35.357,50	47.988,00	-12.630,50	-26%
CEA029	Quote abbonamento a pubblicazioni				
	Totale	€ 35.357,50	€ 47.988,00	-€ 12.630,50	-26%
2.04	Ricavi da manifestazioni:				
CEA016	Pubblicità, sponsorizzazioni				
CEA017	Diritti televisivi				
CEA018	Vendita di materiale promozionale				
CEA019	Vendita biglietti				
CEA033	Vendita di servizi				
	Totale	€ 0,00	€ 0,00	€ 0,00	
2.05	Altri ricavi della gestione:				
CEA011	Quote iscrizione a corsi	56.976,00	48.224,00	8.752,00	18%
CEA019	Vendita biglietti				
CEA024	Vendita di Pubblicazioni, materiale didattico e altro materiale sportivo	39,00		39,00	
CEA026	Recuperi e rimborsi da terzi	4.843,40	10.933,58	-6.090,18	-56%
CEA027	Fitti attivi e convenzioni con terzi	50,00		50,00	
CEA040	Sopravvenienze e insussistenze attive non iscrivibili in altre voci	2,04	115,00	-112,96	-98%
	Totale	€ 61.910,44	€ 59.272,58	€ 2.637,86	4%
	Valore della produzione Struttura Territoriale	€ 231.355,89	€ 269.290,03	-€ 37.934,14	-14%
	In % sul Valore della produzione	3%	4%		
	VALORE DELLA PRODUZIONE	€ 7.401.285,44	€ 7.108.839,71	€ 292.445,73	4%

PER COPIA CONFORME

Il Segretario Generale
Ivan Braido



2. QUADRO ANALITICO

Esercizio **2023**

Denominazione Federazione:

FEDERAZIONE ITALIANA DI TIRO CON L'ARCO

A		B		DIFF. A-B	
CONTO EC.	2023	CONTO EC.	2022	€	%

CEB COSTI DELLA PRODUZIONE**1 ATTIVITA' SPORTIVA****1.01 Costi per l'Attività Sportiva Centrale:****1.01.01 Costi PO/AL**

1.01.01.01	Attività Naz. ed Internaz. P.O. ed A.L.				
1.01.01.01.01	Partecipazione a Manif. Sport. Naz. - Intern. finalizzate alla Prep. Olimp.-Alto Livello:				
CEB001	Spese di trasferta e soggiorno	505.406,80	474.725,18	30.681,62	6%
CEB002	Indennità, diarie e rimborsi forfettari	9.300,00	18.475,00	-9.175,00	-50%
CEB003	Compensi per staff tecnico				
CEB004	Compensi per staff sanitario				
CEB005	Acquisto materiale sportivo e attrezzature sportive non capitalizzabili	43.918,29	227.343,01	-183.424,72	-81%
CEB006	Spese mediche	10.672,88	8.676,24	1.996,64	23%
CEB007	Premi di classifica	71.524,36	27.834,40	43.689,96	157%
CEB008	Premi di assicurazione				
CEB010	Noleggio materiale tec. sportivo, attrezzature, impianti, automezzi e sw				
CEB012	Quote di iscrizione e partecipazione a manifestazioni	38.757,56	43.619,16	-4.861,60	-11%
CEB013	Indennità, compensi, gettoni ed altre utilità ufficiali di gara, arbitri, commissari, cronometristi				
CEB014	Trasporto e facchinaggio	10.458,16	16.218,70	-5.760,54	-36%
CEB016	Altre spese				
CEB018	Acquisto materiale di consumo	2.850,82	7.920,17	-5.069,35	-64%
CEB030	Manutenzione ordinaria				
CEB045	Produzione, diffusione e diritti per la trasmissione televisiva/radiofonica	19.032,00	26.338,38	-7.306,38	-28%
CEB063	Servizi di pulizia e sorveglianza				
CEB065	Canoni ed oneri locativi	10.200,00	10.200,00		0%
CEB084	Oneri previdenziali arbitri				
CEB120	Contributi ad associazioni e terzi				
	Totale	722.120,87	861.350,24	-139.229,37	-16%
1.01.01.01.02	Allenamenti e stages:				
CEB001	Spese di trasferta e soggiorno	178.351,52	264.465,08	-86.113,56	-33%
CEB002	Indennità, diarie e rimborsi forfettari	23.800,00	42.100,00	-18.300,00	-43%
CEB003	Compensi per staff tecnico				
CEB004	Compensi per staff sanitario				
CEB005	Acquisto materiale sportivo e attrezzature sportive non capitalizzabili	4.959,16	2.586,99	2.372,17	92%
CEB006	Spese mediche				
CEB010	Noleggio materiale tec. sportivo, attrezzature, impianti, automezzi e sw	702,72	175,68	527,04	300%
CEB014	Trasporto e facchinaggio				
CEB016	Altre spese				
CEB018	Acquisto materiale di consumo	5.640,50	5.239,65	400,85	8%
CEB030	Manutenzione ordinaria				
CEB063	Servizi di pulizia e sorveglianza				
CEB065	Canoni ed oneri locativi		5.002,00	-5.002,00	-100%
	Totale	213.453,90	319.569,40	-106.115,50	-33%
1.01.01.01.03	Funzionamento Commissioni Tecniche:				
CEB001	Spese di trasferta e soggiorno		288,14	-288,14	-100%
CEB002	Indennità, diarie e rimborsi forfettari				
CEB016	Altre spese				
	Totale		288,14	-288,14	-100%
1.01.01.01.04	Compensi per prestazioni contrattuali:				
CEB003	Compensi per staff tecnico	278.571,92	276.412,09	2.159,83	1%
CEB004	Compensi per staff sanitario	47.570,34	51.724,00	-4.153,66	-8%
CEB009	Compensi per distaccati Ministero				
	Totale	326.142,26	328.136,09	-1.993,83	-1%
1.01.01.01.05	Interventi per gli atleti:				
CEB006	Spese mediche				

PER COPIA CONFORME



2. QUADRO ANALITICO

Esercizio **2023**

Denominazione Federazione:

FEDERAZIONE ITALIANA DI TIRO CON L'ARCO

		A	B	DIFF. A-B	
		CONTO EC. 2023	CONTO EC. 2022	€	%
CEB019	Tutela assicurativa				
CEB020	Tutela previdenziale				
CEB021	Borse di studio				
CEB022	Contributi ad atleti ed altri soggetti				
CEB026	Tutela sanitaria				
CEB400	Borse di studio agli atleti per il Club Olimpico CONI	68.000,00	88.000,00	-20.000,00	-23%
CEB401	Contributi agli atleti per le promesse olimpiche CONI				
	Totale	68.000,00	88.000,00	-20.000,00	-23%
1.01.01.01.06	Spese per antidoping:				
CEB001	Spese di trasferta e soggiorno				
CEB023	Indennità, compensi, gettoni ed altre utilità Commissioni Antidoping				
CEB024	Compensi per prestazioni tecnico-scientifiche				
CEB025	Spese controlli antidoping				
CEB040	Compensi per servizi tecnico-scientifici				
	Totale				
Totale Preparazione Olimpica/Alto livello		1.329.717,03	1.597.343,87	-267.626,84	-17%
1.01.01.02	Attività rappresentative nazionali				
1.01.01.02.01	Partecipaz. a Manif. sportive naz./inter.:				
CEB001	Spese di trasferta e soggiorno	60.472,40	161.400,78	-100.928,38	-63%
CEB002	Indennità, diarie e rimborsi forfettari		7.675,00	-7.675,00	-100%
CEB003	Compensi per staff tecnico				
CEB004	Compensi per staff sanitario				
CEB005	Acquisto materiale sportivo e attrezzature sportive non capitalizzabili	7.680,49	78.266,79	-70.586,30	-90%
CEB006	Spese mediche				
CEB007	Premi di classifica	7.700,00		7.700,00	
CEB008	Premi di assicurazione				
CEB010	Noleggio materiale tec. sportivo, attrezzature, impianti, automezzi e sw				
CEB011	Coppe, medaglie, altro materiale premiazionale e onorificenze				
CEB012	Quote di iscrizione e partecipazione a manifestazioni	11.375,00	12.488,20	-1.113,20	-9%
CEB013	Indennità, compensi, gettoni ed altre utilità ufficiali di gara, arbitri, commissari, cronometristi				
CEB014	Trasporto e facchinaggio				
CEB016	Altre spese				
CEB018	Acquisto materiale di consumo				
CEB030	Manutenzione ordinaria				
CEB063	Servizi di pulizia e sorveglianza				
CEB065	Canoni ed oneri locativi				
CEB084	Oneri previdenziali arbitri				
CEB120	Contributi ad associazioni e terzi		97.300,00	-97.300,00	-100%
	Totale	87.227,89	357.130,77	-269.902,88	-76%
1.01.01.02.02	Allenamenti e stages:				
CEB001	Spese di trasferta e soggiorno	10.430,19	21.477,24	-11.047,05	-51%
CEB002	Indennità, diarie e rimborsi forfettari		950,00	-950,00	-100%
CEB003	Compensi per staff tecnico				
CEB004	Compensi per staff sanitario				
CEB005	Acquisto materiale sportivo e attrezzature sportive non capitalizzabili				
CEB006	Spese mediche				
CEB010	Noleggio materiale tec. sportivo, attrezzature, impianti, automezzi e sw				
CEB014	Trasporto e facchinaggio				
CEB016	Altre spese				
CEB018	Acquisto materiale di consumo		5.998,08	-5.998,08	-100%
CEB030	Manutenzione ordinaria				
CEB063	Servizi di pulizia e sorveglianza				
CEB065	Canoni ed oneri locativi	17.617,20	18.249,84	-632,64	-3%
	Totale	28.047,39	46.675,16	-18.627,77	-40%
1.01.01.02.03	Funzionamento Commissioni Tecniche:				
CEB001	Spese di trasferta e soggiorno				
CEB002	Indennità, diarie e rimborsi forfettari				

Il Segretario Generale
Ivan Braido



2. QUADRO ANALITICO

Esercizio **2023**

Denominazione Federazione:

FEDERAZIONE ITALIANA DI TIRO CON L'ARCO

		A	B	DIFF. A-B	
		CONTO EC. 2023	CONTO EC. 2022	€	%
CEB016	Altre spese				
	Totale				
1.01.01.02.04	Compensi per prestazioni contrattuali:				
CEB003	Compensi per staff tecnico	22.940,00	27.169,00	-4.229,00	-16%
CEB004	Compensi per staff sanitario				
CEB009	Compensi per distaccati Ministero				
	Totale	22.940,00	27.169,00	-4.229,00	-16%
1.01.01.02.05	Interventi per gli atleti:				
CEB006	Spese mediche				
CEB019	Tutela assicurativa				
CEB020	Tutela previdenziale				
CEB021	Borse di studio				
CEB022	Contributi ad atleti ed altri soggetti				
CEB026	Tutela sanitaria				
	Totale				
1.01.01.02.06	Spese per antidoping:				
CEB001	Spese di trasferta e soggiorno				
CEB023	Indennità, compensi, gettoni ed altre utilità Commissioni Antidoping				
CEB024	Compensi per prestazioni tecnico-scientifiche				
CEB025	Spese controlli antidoping	12.622,52	3.831,65	8.790,87	229%
CEB040	Compensi per servizi tecnico-scientifici				
	Totale	12.622,52	3.831,65	8.790,87	229%
Totale Rappresentative Nazionali		150.837,80	434.806,58	-283.968,78	-65%
Costi P.O./A.L.		€ 1.480.554,83	€ 2.032.150,45	-€ 551.595,62	-27%

PER COPIA CONFORME

Il Segretario Generale
Ivan Braido



2. QUADRO ANALITICO

Esercizio **2023**

Denominazione Federazione:

FEDERAZIONE ITALIANA DI TIRO CON L'ARCO

A		B		DIFF. A-B	
CONTO EC.	CONTO EC.	CONTO EC.	CONTO EC.	€	%
2023	2022				

1.01.02 Costi attività sportiva

1.01.02.01	Organizzazione Manifestaz. Sportive Intern.li				
CEB001	Spese di trasferta e soggiorno				
CEB002	Indennità, diarie e rimborsi forfettari				
CEB005	Acquisto materiale sportivo e attrezzature sportive non capitalizzabili				
CEB007	Premi di classifica				
CEB008	Premi di assicurazione				
CEB010	Noleggio materiale tec. sportivo, attrezzature, impianti, automezzi e sw		3.172,00	-3.172,00	-100%
CEB011	Coppe, medaglie, altro materiale premiazionale e onorificenze				
CEB012	Quote di iscrizione e partecipazione a manifestazioni				
CEB013	Indennità, compensi, gettoni ed altre utilità ufficiali di gara, arbitri, commissari, cronometristi				
CEB014	Trasporto e facchinaggio				
CEB016	Altre spese				
CEB017	Acquisto biglietti				
CEB018	Acquisto materiale di consumo				
CEB024	Compensi per prestazioni tecnico-scientifiche				
CEB028	Contributi a Comitati Organizzatori	80.000,00	90.000,00	-10.000,00	-11%
CEB029	Corrispettivo per ingaggio squadre partecipanti				
CEB030	Manutenzione ordinaria				
CEB031	Assistenza medica, antidoping				
CEB033	Promozione, comunicazione e marketing				
CEB040	Compensi per servizi tecnico-scientifici				
CEB045	Produzione, diffusione e diritti per la trasmissione televisiva / radiofonica		3.416,00	-3.416,00	-100%
CEB065	Canoni ed oneri locativi				
CEB084	Oneri previdenziali arbitri				
CEB120	Contributi ad associazioni e terzi				
CEB220	Costi per altri servizi e prestazioni				
Totale Organizzazione Manifestaz. Sportive Intern.li		80.000,00	96.588,00	-16.588,00	-17%

1.01.02.02	Organizz. Manifestazione Sportive Nazionali				
CEB001	Spese di trasferta e soggiorno	86.629,37	203.760,06	-117.130,69	-57%
CEB002	Indennità, diarie e rimborsi forfettari	33.785,63	29.000,00	4.785,63	17%
CEB005	Acquisto materiale sportivo e attrezzature sportive non capitalizzabili	1.305,40	24.668,07	-23.362,67	-95%
CEB007	Premi di classifica				
CEB008	Premi di assicurazione	40.624,57	42.477,23	-1.852,66	-4%
CEB010	Noleggio materiale tec. sportivo, attrezzature, impianti, automezzi e sw	8.723,00	3.660,00	5.063,00	138%
CEB011	Coppe, medaglie, altro materiale premiazionale e onorificenze	20.835,62	28.840,01	-8.004,39	-28%
CEB012	Quote di iscrizione e partecipazione a manifestazioni				
CEB013	Indennità, compensi, gettoni ed altre utilità ufficiali di gara, arbitri, commissari, cronometristi	23.816,91	23.818,84	-1,93	0%
CEB014	Trasporto e facchinaggio	3.294,00		3.294,00	
CEB016	Altre spese				
CEB017	Acquisto biglietti				
CEB018	Acquisto materiale di consumo	1.340,26	344,60	995,66	289%
CEB024	Compensi per prestazioni tecnico-scientifiche				
CEB028	Contributi a Comitati Organizzatori				
CEB029	Corrispettivo per ingaggio squadre partecipanti				
CEB030	Manutenzione ordinaria				
CEB031	Assistenza medica, antidoping				
CEB033	Promozione, comunicazione e marketing	3.713,68		3.713,68	
CEB040	Compensi per servizi tecnico-scientifici				
CEB045	Produzione, diffusione e diritti per la trasmissione televisiva / radiofonica				
CEB064	Utenze e servizi		124,00	-124,00	-100%
CEB065	Canoni ed oneri locativi				
CEB084	Oneri previdenziali arbitri				
CEB120	Contributi ad associazioni e terzi				
CEB220	Costi per altri servizi e prestazioni	1.393,17	1.819,79	-426,62	-23%
Totale Organizz. Manifestazione Sportive Nazionali		225.461,61	358.512,60	-133.050,99	-37%

1.01.02.03	Partecipazione ad organismi internazionali				
CEB001	Spese di trasferta e soggiorno	6.938,50	2.280,21	4.658,29	204%

PER COPIA CONFORME

Pagina 7

Il Segretario Generale
Ivan Braido



2. QUADRO ANALITICO

Esercizio **2023**

Denominazione Federazione:

FEDERAZIONE ITALIANA DI TIRO CON L'ARCO

		A	B	DIFF. A-B	
		CONTO EC. 2023	CONTO EC. 2022	€	%
CEB002	Indennità, diarie e rimborsi forfettari				
CEB034	Quote di adesione ad organismi internazionali	16.915,00	14.448,70	2.466,30	17%
CEB035	Spese componenti organismi internazionali				
CEB042	Organizzazione e partecipazione a convegni, seminari, congressi, fiere e conferenze stampa				
CEB087	Indennità, compensi, gettoni ed altre utilità Organi di gestione				
CEB121	Spese per licenze				
Totale Partecipazione ad organismi internazionali		23.853,50	16.728,91	7.124,59	43%
1.01.02.04	Formazione ricerca e documentazione				
1.01.02.04.01	Corsi di formaz.quadri tecnici e Ufficiali di gara				
CEB001	Spese di trasferte e soggiorno	32.717,55	32.628,40	89,15	0%
CEB002	Indennità, diarie e rimborsi forfettari				
CEB008	Premi di assicurazione				
CEB010	Noleggio materiale tec. sportivo, attrezzature, impianti, automezzi e sw				
CEB016	Altre spese		450,00	-450,00	-100%
CEB018	Acquisto materiale di consumo	442,71	158,60	284,11	179%
CEB021	Borse di studio				
CEB024	Compensi per prestazioni tecnico-scientifiche	15.802,00	8.840,00	6.962,00	79%
CEB033	Promozione, comunicazione e marketing				
CEB039	Brevetti e diplomi				
CEB040	Compensi per servizi tecnico-scientifici				
CEB042	Organizzazione e partecipazione a convegni, seminari, congressi, fiere e conferenze stampa		8.528,08	-8.528,08	-100%
CEB043	Costi per acquisti di materiale didattico e per servizi di traduzione / video		3.930,00	-3.930,00	-100%
CEB054	Formazione di quadri tecnici e altri soggetti				
Totale		48.962,26	54.535,08	-5.572,82	-10%
1.01.02.04.03	Corsi di formazione per altri soggetti:				
CEB001	Spese di trasferte e soggiorno	58.855,56	72.853,96	-13.998,40	-19%
CEB002	Indennità, diarie e rimborsi forfettari		4.000,00	-4.000,00	-100%
CEB005	Acquisto materiale sportivo e attrezzature sportive non capitalizzabili				
CEB008	Premi di assicurazione				
CEB010	Noleggio materiale tec. sportivo, attrezzature, impianti, automezzi e sw				
CEB016	Altre spese				
CEB018	Acquisto materiale di consumo				
CEB021	Borse di studio				
CEB024	Compensi per prestazioni tecnico-scientifiche				
CEB033	Promozione, comunicazione e marketing				
CEB039	Brevetti e diplomi				
CEB040	Compensi per servizi tecnico-scientifici				
CEB042	Organizzazione e partecipazione a convegni, seminari, congressi, fiere e conferenze stampa				
CEB043	Costi per acquisti di materiale didattico e per servizi di traduzione / video				
CEB054	Formazione di quadri tecnici e altri soggetti				
Totale		58.855,56	76.853,96	-17.998,40	-23%
1.01.02.04.04	Ricerca e documentazione:				
CEB016	Altre spese				
CEB024	Compensi per prestazioni tecnico-scientifiche				
CEB040	Compensi per servizi tecnico-scientifici				
CEB042	Organizzazione e partecipazione a convegni, seminari, congressi, fiere e conferenze stampa				
CEB043	Costi per acquisti di materiale didattico e per servizi di traduzione / video				
CEB044	Acquisto giornali, riviste, pubblicazioni tecniche				
CEB045	Produzione, diffusione e diritti per la trasmissione televisiva / radiofonica				
CEB065	Canoni ed oneri locativi				
Totale					
Totale Formazione ricerca e documentazione		107.817,82	131.389,04	-23.571,22	-18%
1.01.02.05	Promozione Sportiva				
CEB001	Spese trasferte e soggiorni	12.819,40	1.446,20	11.373,20	786%
CEB005	Acquisto materiale sportivo e attrezzature sportive non capitalizzabili	5.027,29	33.525,95	-28.498,66	-85%

PER COPIA CONFORME Pagina 8

Il Segretario Generale
Ivan Braido



2. QUADRO ANALITICO

Esercizio **2023**

Denominazione Federazione:

FEDERAZIONE ITALIANA DI TIRO CON L'ARCO

		A	B	DIFF. A-B	
		CONTO EC. 2023	CONTO EC.. 2022	€	%
CEB008	Premi di assicurazione				
CEB011	Coppe, medaglie, altro materiale premiazionale e onorificenze				
CEB013	Indennità, compensi, gettoni ed altre utilità ufficiali di gara, arbitri, commissari, cronometristi		1.950,00	-1.950,00	-100%
CEB014	Trasporto e facchinaggio	12.609,75		12.609,75	
CEB018	Acquisto materiale di consumo	4.934,90	2.533,94	2.400,96	95%
CEB021	Borse di studio				
CEB022	Contributi ad atleti ed altri soggetti				
CEB024	Compensi per prestazioni tecnico-scientifiche	137.415,72	52.382,50	85.033,22	162%
CEB030	Manutenzione ordinaria				
CEB033	Promozione, comunicazione e marketing	40.528,40	5.819,40	34.709,00	596%
CEB040	Compensi per servizi tecnico-scientifici	222.402,27		222.402,27	
CEB045	Produzione, diffusione e diritti per la trasmissione televisiva / radiofonica	7.686,00		7.686,00	
CEB054	Formazione di quadri tecnici e altri soggetti				
CEB056	Stampa opuscoli e materiali di propaganda				
CEB065	Canoni ed oneri locativi				
CEB084	Oneri previdenziali arbitri				
CEB120	Contributi ad associazioni e terzi	479.500,00	1.950,00	477.550,00	24.490%
Totale Promozione Sportiva		922.923,73	99.607,99	823.315,74	827%
1.01.02.06	Contributi per l'attività sportiva				
CEB058	Contributi a Società e Associazioni Sportive	365.619,83	173.529,00	192.090,83	111%
CEB059	Contributi a Discipline Associate				
CEB060	Contributi a Sezioni Covenzionate				
CEB061	Contributi ad altri soggetti				
CEB221	Contributi a Leghe				
Totale Contributi per l'attività sportiva		365.619,83	173.529,00	192.090,83	111%
1.01.02.07	Gestione impianti sportivi				
CEB005	Acquisto materiale sportivo e attrezzature sportive non capitalizzabili				
CEB008	Premi di assicurazione	1.710,00	1.710,00		0%
CEB016	Altre spese				
CEB018	Acquisto materiale di consumo		108,79	-108,79	-100%
CEB024	Compensi per prestazioni tecnico-scientifiche	52.826,79		52.826,79	
CEB030	Manutenzione ordinaria	106.229,56	2.671,80	103.557,76	3.876%
CEB040	Compensi per servizi tecnico-scientifici	1.931,20		1.931,20	
CEB063	Servizi di pulizia e sorveglianza	2.025,00	5.000,00	-2.975,00	-60%
CEB064	Utenze e servizi	9.550,62	25.815,38	-16.264,76	-63%
CEB065	Canoni ed oneri locativi				
CEB220	Costi per altri servizi e prestazioni		150,00	-150,00	-100%
Totale Gestione impianti sportivi		174.273,17	35.455,97	138.817,20	392%
1.01.02.08	Altri costi per l'attività sportiva				
CEB001	Spese di trasferta e soggiorno				
CEB008	Premi di assicurazione				
CEB017	Acquisto biglietti				
CEB122	Acquisto modulistica per attività sportiva				
CEB123	Indennità, compensi, gettoni ed altre utilità Commissioni sportive				
CEB220	Costi per altri servizi e prestazioni				
Totale Altri costi per l'attività sportiva					
1.01.02.09	Ammortamenti attività sportiva				
CEB067	Ammortamento immobilizzazioni materiali	10.618,46	10.485,96	132,50	1%
CEB068	Ammortamento immobilizzazioni immateriali				
Totale Ammortamenti attività sportiva		10.618,46	10.485,96	132,50	1%
1.01.02.11	(Delta) rimanenze di materiale di consumo per attività sportiva				
CEB140	(Delta) rimanenze di materiale di consumo				
Totale (Delta) rimanenze di materiale di consumo per attività sportiva					
Costi Attività sportiva		€ 1.910.568,12	€ 922.297,47	€ 988.270,65	107%

PER COPIA CONFORME

Pagina 9



2. QUADRO ANALITICO

Esercizio **2023**

Denominazione Federazione:

FEDERAZIONE ITALIANA DI TIRO CON L'ARCO

A	B	DIFF. A-B	
CONTO EC. 2023	CONTO EC. 2022	€	%

1.01.03 Costi Preparazione Paralimpica

1.01.03.01 Attività Naz. ed Internaz. Preparazione Paralimpica / A.L.		A	B	DIFF. A-B	
1.01.03.01.01 Partecipazione a Manif. Sport. Naz. - Intern. finalizzate alla Preparazione Paralimpica		CONTO EC. 2023	CONTO EC. 2022	€	%
CEB001	Spese di trasferta e soggiorno	158.674,29	162.499,78	-3.825,49	-2%
CEB002	Indennità, diarie e rimborsi forfettari		7.125,00	-7.125,00	-100%
CEB003	Compensi per staff tecnico				
CEB004	Compensi per staff sanitario				
CEB005	Acquisto materiale sportivo e attrezzature sportive non capitalizzabili	16.250,98	40.685,34	-24.434,36	-60%
CEB006	Spese mediche	160,92		160,92	
CEB007	Premi di classifica	52.725,00	11.700,00	41.025,00	351%
CEB008	Premi di assicurazione				
CEB010	Noleggio materiale tec. sportivo, attrezzature, impianti, automezzi e sw				
CEB012	Quote di iscrizione e partecipazione a manifestazioni	14.050,00	14.565,50	-515,50	-4%
CEB013	Indennità, compensi, gettoni ed altre utilità ufficiali di gara, arbitri, commissari, cronometristi				
CEB014	Trasporto e facchinaggio	530,70		530,70	
CEB016	Altre spese				
CEB018	Acquisto materiale di consumo				
CEB030	Manutenzione ordinaria				
CEB034	quote di adesione ad organismi internazionali		3.176,23	-3.176,23	-100%
CEB063	Servizi di pulizia e sorveglianza				
CEB065	Canoni ed oneri locativi				
CEB084	Oneri previdenziali arbitri				
CEB120	Contributi ad associazioni e terzi	2.500,00	2.700,00	-200,00	-7%
Totale		244.891,89	242.451,85	2.440,04	1%
1.01.03.01.02 Allenamenti e stages:		A	B	DIFF. A-B	
CEB001	Spese di trasferta e soggiorno	60.712,53	47.986,50	12.726,03	27%
CEB002	Indennità, diarie e rimborsi forfettari				
CEB003	Compensi per staff tecnico				
CEB004	Compensi per staff sanitario				
CEB005	Acquisto materiale sportivo e attrezzature sportive non capitalizzabili				
CEB006	Spese mediche				
CEB010	Noleggio materiale tec. sportivo, attrezzature, impianti, automezzi e sw				
CEB014	Trasporto e facchinaggio				
CEB016	Altre spese				
CEB018	Acquisto materiale di consumo				
CEB020	Tutela previdenziale				
CEB030	Manutenzione ordinaria				
CEB063	Servizi di pulizia e sorveglianza				
CEB065	Canoni ed oneri locativi				
Totale		60.712,53	47.986,50	12.726,03	27%
1.01.03.01.03 Funzionamento Commissioni Tecniche:		A	B	DIFF. A-B	
CEB001	Spese di trasferta e soggiorno				
CEB002	Indennità, diarie e rimborsi forfettari				
CEB016	Altre spese				
Totale					
1.01.03.01.04 Compensi per prestazioni contrattuali:		A	B	DIFF. A-B	
CEB003	Compensi per staff tecnico	55.755,74	54.500,00	1.255,74	2%
CEB004	Compensi per staff sanitario	24.588,00	22.588,00	2.000,00	9%
CEB009	Compensi per distaccati Ministero				
Totale		80.343,74	77.088,00	3.255,74	4%
1.01.03.01.05 Interventi per gli atleti:		A	B	DIFF. A-B	
CEB006	Spese mediche				
CEB019	Tutela assicurativa				
CEB020	Tutela previdenziale				
CEB021	Borse di studio				
CEB022	Contributi ad atleti ed altri soggetti				

PER COPIA CONFORME
Il Segretario Generale
Ivan Braidò



2. QUADRO ANALITICO

Esercizio **2023**

Denominazione Federazione:

FEDERAZIONE ITALIANA DI TIRO CON L'ARCO

		A	B	DIFF. A-B	
		CONTO EC. 2023	CONTO EC. 2022	€	%
CEB026	Tutela sanitaria				
	Totale				
1.01.03.01.06	Spese per antidoping:				
CEB001	Spese di trasferta e soggiorno				
CEB023	Indennità, compensi, gettoni ed altre utilità Commissioni Antidoping				
CEB024	Compensi per prestazioni tecnico-scientifiche				
CEB025	Spese controlli antidoping	2.956,80	960,00	1.996,80	208%
CEB040	Compensi per servizi tecnico-scientifici				
	Totale	2.956,80	960,00	1.996,80	208%
Costi Preparazione Paralimpica		€ 388.904,96	€ 368.486,35	€ 20.418,61	6%

PER COPIA CONFORME
 Il Segretario Generale
 Ivan Braido



2. QUADRO ANALITICO

Esercizio **2023**

Denominazione Federazione:

FEDERAZIONE ITALIANA DI TIRO CON L'ARCO

A	B	DIFF. A-B	
CONTO EC. 2023	CONTO EC. 2022	€	%

1.01.04 Attività Sportiva Paralimpica

1.01.04.01	Organizz. Manifestazione Sportive Paralimpiche Nazionali ed Internazionali				
CEB001	Spese di trasferta e soggiorno	10.881,33	13.606,64	-2.725,31	-20%
CEB002	Indennità, diarie e rimborsi forfettari	4.040,00	2.850,00	1.190,00	42%
CEB005	Acquisto materiale sportivo e attrezzature sportive non capitalizzabili				
CEB007	Premi di classifica				
CEB008	Premi di assicurazione				
CEB010	Noleggio materiale tec. sportivo, attrezzature, impianti, automezzi e sw	3.355,00	3.294,00	61,00	2%
CEB011	Coppe, medaglie, altro materiale premiazionale e onorificenze	1.733,14	669,02	1.064,12	159%
CEB012	Quote di iscrizione e partecipazione a manifestazioni				
CEB013	Indennità, compensi, gettoni ed altre utilità ufficiali di gara, arbitri, commissari, cronometristi	1.900,00	1.852,96	47,04	3%
CEB014	Trasporto e facchinaggio				
CEB016	Altre spese				
CEB017	Acquisto biglietti				
CEB018	Acquisto materiale di consumo				
CEB024	Compensi per prestazioni tecnico-scientifiche				
CEB028	Contributi a Comitati Organizzatori	8.400,00	46.170,00	-37.770,00	-82%
CEB029	Corrispettivo per ingaggio squadre partecipanti				
CEB030	Manutenzione ordinaria				
CEB031	Assistenza medica, antidoping				
CEB033	Promozione, comunicazione e marketing	5.000,00	5.182,48	-182,48	-4%
CEB040	Compensi per servizi tecnico-scientifici				
CEB045	Produzione, diffusione e diritti per la trasmissione televisiva / radiofonica	9.516,00	17.690,00	-8.174,00	-46%
CEB065	Canoni ed oneri locativi				
CEB084	Oneri previdenziali arbitri				
CEB120	Contributi ad associazioni e terzi		1.000,00	-1.000,00	-100%
CEB220	Costi per altri servizi e prestazioni		56,12	-56,12	-100%
Totale Organizz. Manifestazione Sportive Paralimpiche Nazionali ed Internazionali		44.825,47	92.371,22	-47.545,75	-51%

1.01.04.02	Formazione ricerca e documentazione				
1.01.04.02.01	Corsi di formaz. quadri tecnici e Ufficiali di gara				
CEB001	Spese di trasferte e soggiorno	4.647,71	12.372,24	-7.724,53	-62%
CEB002	Indennità, diarie e rimborsi forfettari	800,00		800,00	
CEB008	Premi di assicurazione				
CEB010	Noleggio materiale tec. sportivo, attrezzature, impianti, automezzi e sw				
CEB016	Altre spese				
CEB018	Acquisto materiale di consumo				
CEB021	Borse di studio				
CEB024	Compensi per prestazioni tecnico-scientifiche				
CEB033	Promozione, comunicazione e marketing				
CEB039	Brevetti e diplomi				
CEB040	Compensi per servizi tecnico-scientifici	7.307,80	1.440,00	5.867,80	407%
CEB042	Organizzazione e partecipazione a convegni, seminari, congressi, fiere e conferenze stampa				
CEB043	Costi per acquisti di materiale didattico e per servizi di traduzione / video				
CEB054	Formazione di quadri tecnici e altri soggetti				
Totale		12.755,51	13.812,24	-1.056,73	-8%

1.01.04.02.02	Corsi di formazione per altri soggetti:				
CEB001	Spese di trasferte e soggiorno				
CEB002	Indennità, diarie e rimborsi forfettari				
CEB008	Premi di assicurazione				
CEB010	Noleggio materiale tec. sportivo, attrezzature, impianti, automezzi e sw				
CEB016	Altre spese				
CEB018	Acquisto materiale di consumo				
CEB021	Borse di studio				
CEB024	Compensi per prestazioni tecnico-scientifiche				
CEB033	Promozione, comunicazione e marketing				
CEB039	Brevetti e diplomi				
CEB040	Compensi per servizi tecnico-scientifici				

PER COPIA CONFORME
Il Segretario Generale
Ivan Braidò



2. QUADRO ANALITICO

Esercizio **2023**

Denominazione Federazione:

FEDERAZIONE ITALIANA DI TIRO CON L'ARCO

		A	B	DIFF. A-B	
		CONTO EC. 2023	CONTO EC. 2022	€	%
CEB042	Organizzazione e partecipazione a convegni, seminari, congressi, fiere e conferenze stampa				
CEB043	Costi per acquisti di materiale didattico e per servizi di traduzione / video				
CEB054	Formazione di quadri tecnici e altri soggetti				
Totale					
1.01.04.02.03	Ricerca e documentazione:				
CEB016	Altre spese				
CEB024	Compensi per prestazioni tecnico-scientifiche				
CEB040	Compensi per servizi tecnico-scientifici				
CEB042	Organizzazione e partecipazione a convegni, seminari, congressi, fiere e conferenze stampa				
CEB043	Costi per acquisti di materiale didattico e per servizi di traduzione / video				
CEB044	Acquisto giornali, riviste, pubblicazioni tecniche				
CEB045	Produzione, diffusione e diritti per la trasmissione televisiva / radiofonica				
CEB065	Canoni ed oneri locativi				
Totale					
Totale Formazione ricerca e documentazione		12.755,51	13.812,24	-1.056,73	-8%
Costi Attività Sportiva Paralimpica		€ 57.580,98	€ 106.183,46	-€ 48.602,48	-46%
Totale costi attività sportiva centrale		€ 3.837.608,89	€ 3.429.117,73	€ 408.491,16	12%
In % sul Costo della produzione		56%	53%		
1.02	Costi per att. sportiva della Strutt. Terr.:				
	Costi att. sportiva della Strutt. Terr. (dettaglio in Allegato)	€ 634.489,74	€ 682.590,96	-€ 48.101,22	-7%
	In % sul Costo della produzione	9%	11%		
	Costi Att. Sportiva complessivi	€ 4.472.098,63	€ 4.111.708,69	€ 360.389,94	9%
	In % sul Valore della produzione	60%	58%		
	In % sul Costo della produzione	65%	64%		

PER COPIA CONFORME

Il Segretario Generale
Ivan Braido



2. QUADRO ANALITICO

Esercizio **2023**

Denominazione Federazione:

FEDERAZIONE ITALIANA DI TIRO CON L'ARCO

A	B	DIFF. A-B	
CONTO EC. 2023	CONTO EC. 2022	€	%

2 FUNZIONAMENTO E COSTI GENERALI

2.01 Funz. e costi gen. attività centrale:

2.01.01 Costi per il personale e collaborazioni

CEB	Descrizione	A CONTO EC. 2023	B CONTO EC. 2022	DIFF. A-B €	%
CEB071	Personale CONI - rimborso spese missione				
CEB072	Personale CONI - rimborsi spese di trasferta a piè di lista				
CEB073	Personale Federale - retribuzione ordinaria	394.212,02	371.677,52	22.534,50	6%
CEB074	Personale Federale - straordinari	13.509,57	12.675,20	834,37	7%
CEB075	Personale Federale - oneri previdenziali	144.036,49	132.645,41	11.391,08	9%
CEB076	Premi assicurativi personale				
CEB077	Personale Federale - Trattamento di fine rapporto	28.416,34	46.536,68	-18.120,34	-39%
CEB078	Personale Federale - rimborso spese missione	29.728,88	36.882,66	-7.153,78	-19%
CEB079	Personale Federale - rimborsi spese di trasferta a piè di lista				
CEB080	Collaboratori - compensi	4.800,00		4.800,00	
CEB081	Collaboratori - oneri previdenziali				
CEB082	Collaboratori - assicurazione INAIL				
CEB083	Collaboratori - Rimborso spese missioni				
CEB085	Contratti per lavoratori interinali				
CEB086	Costi di formazione del personale				
CEB200	Personale ex Sport e Salute SpA retribuzione ordinaria	515.523,61	499.925,67	15.597,94	3%
CEB201	Personale ex Sport e Salute SpA retribuzione straordinaria	2.705,07	7.651,38	-4.946,31	-65%
CEB202	Oneri a carico azienda personale ex Sport e Salute SpA	176.440,65	173.976,51	2.464,14	1%
CEB204	Indennità varie personale ex Sport e Salute SpA	10.471,68	8.330,22	2.141,46	26%
CEB205	Premi di produzione personale ex Sport e Salute SpA	67.556,39	71.841,88	-4.285,49	-6%
CEB206	Accantonamento TFR personale ex Sport e Salute SpA	36.409,49	60.130,48	-23.720,99	-39%
CEB207	Indennità varie personale già federale	14.725,80	9.255,80	5.470,00	59%
CEB208	Premi di produzione personale già federale	42.469,37	44.739,55	-2.270,18	-5%
CEB210	Accantonamento fondo di previdenza complementare (1%)				
CEB300	Buoni pasto/ticket restaurant	20.909,16	21.853,53	-944,37	-4%
CEB800	Interventi assistenziali al personale	15.201,75	12.840,62	2.361,13	18%
Totale Costi per il personale e collaborazioni		€ 1.517.116,27	€ 1.510.963,11	€ 6.153,16	0%

2.01.02 Organi e Commissioni federali

CEB	Descrizione	A CONTO EC. 2023	B CONTO EC. 2022	DIFF. A-B €	%
CEB001	Spese trasferta e soggiorno	76.068,24	96.890,01	-20.821,77	-21%
CEB087	Indennità, compensi, gettoni ed altre utilità Organi di gestione	36.006,30	35.999,83	6,47	0%
CEB088	Indennità, compensi, gettoni ed altre utilità Collegio dei Revisori dei conti	22.908,68	22.670,12	238,56	1%
CEB089	Indennità, compensi, gettoni ed altre utilità Organi di giustizia sportiva	16.670,20	20.431,46	-3.761,26	-18%
CEB090	Assemblea nazionale	74.152,95	3.651,80	70.501,15	1.931%
CEB091	Indennità, compensi, gettoni ed altre utilità Commissioni federali				
CEB092	Indennità, compensi, gettoni ed altre utilità Consulta federale				
Totale Organi e Commissioni federali		€ 225.806,37	€ 179.643,22	€ 46.163,15	26%

2.01.03 Costi per la comunicazione

CEB	Descrizione	A CONTO EC. 2023	B CONTO EC. 2022	DIFF. A-B €	%
CEB001	Spese di trasferta e soggiorno	6.747,82	7.698,52	-950,70	-12%
CEB016	Altre spese				
CEB033	Promozione, comunicazione e marketing	90.900,94	81.299,20	9.601,74	12%
CEB042	Organizzazione e partecipazione a convegni, seminari, congressi, fiere e conferenze stampa				
CEB093	Costo rivista federale	26.956,80	22.401,60	4.555,20	20%
CEB095	Comunicati, opuscoli, annuari e servizi fotografici	8.003,40	19.105,23	-11.101,83	-58%
Totale Costi per la comunicazione		€ 132.608,96	€ 130.504,55	€ 2.104,41	2%

2.01.04 Costi generali

CEB	Descrizione	A CONTO EC. 2023	B CONTO EC. 2022	DIFF. A-B €	%
CEB001	Spese di trasferta e soggiorno	3.104,57	975,01	2.129,56	218%
CEB008	Premi di assicurazioni	14.813,06	13.803,94	1.009,12	7%
CEB010	Noleggio materiale tec. sportivo, attrezzature, impianti, automezzi e sw				
CEB014	Trasporto e facchinaggio	4.698,22	7.710,95	-3.012,73	-39%
CEB016	Altre spese	21.743,04	21.497,86	245,18	1%
CEB018	Acquisto materiale di consumo	25.166,73	25.622,84	-456,11	-2%
CEB030	Manutenzione ordinaria	14.511,47	12.673,95	1.837,52	14%
CEB033	Promozione, comunicazione e marketing				
CEB042	Organizzazione e partecipazione a convegni, seminari, congressi, fiere e conferenze stampa		36.870,02	-36.870,02	-100%

PER COPIA CONFORME

Pagina 14



Denominazione Federazione:

FEDERAZIONE ITALIANA DI TIRO CON L'ARCO

		A		B		DIFF. A-B	
		CONTO EC. 2023	CONTO EC. 2022	CONTO EC. 2022	CONTO EC. 2022	€	%
CEB043	Costi per acquisti di materiale didattico e per servizi di traduzione / video						
CEB044	Acquisto giornali, riviste, pubblicazioni tecniche	1.323,40	716,30			607,10	85%
CEB064	Utenze e servizi	12.198,61	14.901,15			-2.702,54	-18%
CEB065	Canoni ed oneri locativi	4.130,09	12.134,24			-8.004,15	-66%
CEB096	Servizi giuridici, amministrativi e fiscali	11.590,04	8.743,36			2.846,68	33%
CEB098	Spese per manutenzione e sviluppo sistemi informativi e sito internet	35.438,49	99.349,30			-63.910,81	-64%
CEB099	Prestazioni giuridiche, amministrative e fiscali	125.438,58	95.108,93			30.329,65	32%
CEB100	Spese per liti, arbitrati e risarcimenti						
CEB101	Spese postali e telefoniche	28.044,09	25.892,91			2.151,18	8%
CEB105	Spese di rappresentanza	2.928,00				2.928,00	
CEB106	Commissioni bancarie e postali	14.915,15	5.837,48			9.077,67	156%
CEB107	Provvigioni per intermediazione pubblicitaria						
CEB223	Costo per la sicurezza del personale	10.154,00	8.662,00			1.492,00	17%
Totale Costi generali		€ 330.197,54	€ 390.500,24			-€ 60.302,70	-15%
2.01.05 Ammortamenti per funzionamento							
CEB067	Ammortamento immobilizzazioni materiali	50.718,85	43.681,06			7.037,79	16%
CEB068	Ammortamento immobilizzazioni immateriali	2.790,16	2.348,12			442,04	19%
Totale Ammortamenti per funzionamento		€ 53.509,01	€ 46.029,18			€ 7.479,83	16%
2.01.07 (Delta) rimanenze di materiale di consumo per funzionamento							
CEB140	(Delta) rimanenze materiale di consumo						
Totale (Delta) rimanenze di materiale di consumo per funzionamento		€ 0,00	€ 0,00			€ 0,00	
2.01.08 Rimborsi allo Stato per applicazione norme di contenimento spesa pubblica amministrazione							
CEB301	Somme da riversare allo Stato per applicazione disposizioni di finanza pubblica						
Totale Rimborsi allo Stato per applicazione norme di contenimento spesa pubblica amministrazione		€ 0,00	€ 0,00			€ 0,00	
Funz. e costi gen. attività centrale		€ 2.259.238,15	€ 2.257.640,30			€ 1.597,85	0%
In % sul Costo della produzione		33%	35%				
2.02 Funz. e costi gen. Strutt. Terr.:							
Funz. e costi generali della Strutt. Terr. (dettaglio in Allegato)		€ 46.321,21	€ 37.866,45			€ 8.454,76	22%
In % sul Costo della produzione		1%	1%				
Funz. e costi gen. complessivi		€ 2.305.559,36	€ 2.295.506,75			€ 10.052,61	0%
In % sul Valore della produzione		31%	32%				
In % sul Costo della produzione		34%	36%				

PER COPIA CONFORME

Il Segretario Generale
Ivan Braidò



Denominazione Federazione:

FEDERAZIONE ITALIANA DI TIRO CON L'ARCO

		A	B	DIFF. A-B	
		CONTO EC. 2023	CONTO EC. 2022	€	%
3	Accantonamenti				
3.01	Accantonamento per rischi ed oneri				
CEB069	Accantonamento altri fondi rischi e oneri				
CEB070	Accantonamento cause legali in corso	51.069,20		51.069,20	
Totale Accantonamento per rischi ed oneri		€ 51.069,20	€ 0,00	€ 51.069,20	
3.02	Accantonamento a fondo svalutazione crediti				
CEB603	Accantonamento a fondo svalutazione crediti				
Totale Accantonamento a fondo svalutazione crediti		€ 0,00	€ 0,00	€ 0,00	
CEB604	Accantonamento a Fondo svalutazione Partecipazioni				
Totale Accantonamento a Fondo Svalutazione Partecipazioni		€ 0,00	€ 0,00	€ 0,00	
4	Oneri diversi di gestione				
CEB108	Imposte indirette, tasse e contributi	725,00	362,71	362,29	100%
CEB150	Minusvalenze				
CEB151	Perdite su crediti		2.639,94	-2.639,94	-100%
CEB152	Sopravvenienze e insussistenze passive non iscrivibili in altre voci	6.344,20	5.507,17	837,03	15%
Totale Oneri diversi di gestione		€ 7.069,20	€ 8.509,82	-€ 1.440,62	-17%
COSTI DELLA PRODUZIONE		€ 6.835.796,39	€ 6.415.725,26	€ 420.071,13	7%
In % sul Valore della produzione		92%	90%		
DIFF. VALORI E COSTI DELLA PRODUZ.		€ 565.489,05	€ 693.114,45	-€ 127.625,40	-18%
In % sul Valore della produzione		8%	10%		
CEC	Proventi ed oneri finanziari				
CEC001	Interessi attivi	40.446,86	3.868,84	36.578,02	945%
CEC002	Interessi passivi				
CEC003	Interessi passivi su mutui				
CEC004	Altri oneri e proventi finanziari				
Totale Proventi ed oneri finanziari		€ 40.446,86	€ 3.868,84	€ 36.578,02	945%
CEE	Imposte sul reddito				
CEE002	IRAP	59.639,03	54.473,74	5.165,29	9%
CEE003	IRES	321,57	2.033,35	-1.711,78	-84%
Totale Imposte sul reddito		€ 59.960,60	€ 56.507,09	€ 3.453,51	6%
RISULTATO D'ESERCIZIO		€ 545.975,31	€ 640.476,20	-€ 94.500,89	-15%

PER COPIA CONFORME

Il Segretario Generale
Ivan Braidò



Denominazione Federazione:

FEDERAZIONE ITALIANA DI TIRO CON L'ARCO

	A	B	DIFF. A-B	
	STATO PATRIMONIALE 31.12.2023	STATO PATRIMONIALE 31.12.2022	€	%

SPA ATTIVO

SPA.B IMMOBILIZZAZIONI

SPA.B.I	Immobilizzazioni immateriali				
SPA.B.I.01	Costi di impianto e ampliamento				
SPA.B.I.02	Costi di sviluppo				
SPA.B.I.03	Opere dell'ingegno (royalties) licenze d'uso, software	6.557,63	6.202,87	354,76	6%
SPA.B.I.06	Immobilizzazioni immateriali in corso				
SPA.B.I.07	Migliorie su beni di terzi	6.608,06	7.352,26	-744,20	-10%
	Totale Immobilizzazioni immateriali (I)	€ 13.165,69	€ 13.555,13	-€ 389,44	-3%
SPA.B.II	Immobilizzazioni materiali				
SPA.B.II.01	Terreni e fabbricati				
SPA.B.II.01.01	Impianti sportivi				
SPA.B.II.01.02	Fabbricati				
SPA.B.II.02	Attrezzature sportive	4.844,31	10.366,85	-5.522,54	-53%
SPA.B.II.03	Attrezzature scientifica	4.364,46	5.839,19	-1.474,73	-25%
SPA.B.II.04	Altri beni	174.386,14	174.654,31	-268,17	0%
SPA.B.II.04.01	Mobili e arredi	31.983,28	28.383,35	3.599,93	13%
SPA.B.II.04.02	Macchine d'ufficio	119.664,52	121.277,83	-1.613,31	-1%
SPA.B.II.04.03	Automezzi	93,75	131,25	-37,50	-29%
SPA.B.II.04.04	Altre immobilizzazioni materiali	22.644,59	24.861,88	-2.217,29	-9%
SPA.B.II.05	Immobilizzazioni in corso ed acconti				
	Totale Immobilizzazioni materiali (II)	€ 183.594,91	€ 190.860,35	-€ 7.265,44	-4%
SPA.B.III	Immobilizzazioni finanziarie				
SPA.B.III.01	Partecipazioni in società				
SPA.B.III.02	Crediti verso società partecipate				
SPA.B.III.03	Titoli				
	Totale Immobilizzazioni finanziarie (III)	€ 0,00	€ 0,00	€ 0,00	
	Totale immobilizzazioni (B)	€ 196.760,60	€ 204.415,48	-€ 7.654,88	-4%

SPA.C ATTIVO CIRCOLANTE

SPA.C.I	Rimanenze di materiale di consumo				
SPA.C.I.01	Rimanenze di materiale di consumo				
	Totale Rimanenze di materiale di consumo (I)	€ 0,00	€ 0,00	€ 0,00	
SPA.C.II	Crediti				
SPA.C.II.01	Crediti verso clienti	16.000,00	16.847,98	-847,98	-5%
SPA.C.II.01.01	Crediti verso clienti	16.000,00	16.847,98	-847,98	-5%
SPA.C.II.05	Crediti verso altri	1.167.349,11	310.291,66	857.057,45	276%
SPA.C.II.05.01	Crediti verso Sport e Salute	720.015,62	123.057,62	596.958,00	485%
SPA.C.II.05.02	Crediti verso Stato, Regioni, Enti locali	414.239,10	94.490,26	319.748,84	338%
SPA.C.II.05.03	Crediti verso Erario	1.711,43		1.711,43	
SPA.C.II.05.04	Crediti verso altri soggetti (Società ed associazioni sportive; arbitri e commissari; personale; tes	12.544,49	89.486,14	-76.941,65	-86%
SPA.C.II.05.05	Crediti verso Comitato Italiano Paralimpico	18.175,51		18.175,51	
SPA.C.II.05.06	Crediti verso enti previdenziali e assistenziali	662,96		662,96	
SPA.C.II.05.07	Crediti vs Soc.Sport e Salute SpA per rimborso missioni effettuate dal personale FSN per conto CONI				
SPA.C.II.05.08	Crediti v/Enti distaccati (nel caso di personale distaccato)				
SPA.C.II.05.10	Crediti verso società partecipate				
SPA.C.II.05.90	Crediti vs personale		3.257,64	-3.257,64	-100%
SPA.C.II.05.91	Crediti vs personale per recuperi PAR				
SPA.C.II.06	Fondo svalutazione crediti verso clienti e verso altri				
SPA.C.II.06.01	Fondo svalutazione crediti verso clienti e verso altri				
	Totale Crediti (II)	€ 1.183.349,11	€ 327.139,64	€ 856.209,47	262%
SPA.C.III	Attività Finanziarie che non costituiscono immobilizzazioni				

PER COPIA CONFORME

Il Segretario Generale Pagina 1
Ivan Braido



Denominazione Federazione:

FEDERAZIONE ITALIANA DI TIRO CON L'ARCO

		A	B	DIFF. A-B	
		STATO PATRIMONIALE 31.12.2023	STATO PATRIMONIALE 31.12.2022	€	%
SPA.C.III.02	Titoli	500.000,00		500.000,00	
Totale Attività finanziarie non immobilizzate (III)		€ 500.000,00	€ 0,00	€ 500.000,00	
SPA.C.IV	Disponibilità liquide				
SPA.C.IV.01	Depositi bancari e postali	5.965.607,44	6.194.586,25	-228.978,81	-4%
SPA.C.IV.01.01	c/c bancari	5.235.350,34	5.623.749,77	-388.399,43	-7%
SPA.C.IV.01.02	c/c postali	730.257,10	570.836,48	159.420,62	28%
SPA.C.IV.03	Cassa				
SPA.C.IV.03.01	Cassa Federazione				
SPA.C.IV.03.02	Cassa Comitati Regionali				
Totale Disponibilità liquide (IV)		€ 5.965.607,44	€ 6.194.586,25	-€ 228.978,81	-4%
Totale attivo circolante (C)		€ 7.648.956,55	€ 6.521.725,89	€ 1.127.230,66	17%
SPA.D RATEI E RISCONTI					
SPA.D.01.01.01	Ratei attivi				
SPA.D.01.02.01	Risconti attivi	12.435,50		12.435,50	
Totale ratei e risconti (D)		€ 12.435,50	€ 0,00	€ 12.435,50	
TOTALE ATTIVO		€ 7.858.152,65	€ 6.726.141,37	€ 1.132.011,28	17%

PER COPIA CONFORME

Il Segretario Generale
Ivan Braido



Denominazione Federazione:

FEDERAZIONE ITALIANA DI TIRO CON L'ARCO

	A	B	DIFF. A-B	
	STATO PATRIMONIALE 31.12.2023	STATO PATRIMONIALE 31.12.2022	€	%

SPP PASSIVO

SPP.A PATRIMONIO NETTO					
SPP.A.I.01.01	Fondo di dotazione	600.000,00	600.000,00		0%
SPP.A.II.01.01	Riserve	1.100.000,00	1.100.000,00		0%
SPP.A.III.01.01	Utili (perdite) portati a nuovo	2.678.754,20	2.038.278,00	640.476,20	31%
SPP.A.IV.01.01	Risultato d'esercizio	545.975,31	640.476,20	-94.500,89	-15%
Totale Patrimonio netto (A)		€ 4.924.729,51	€ 4.378.754,20	€ 545.975,31	12%

SPP.B FONDO PER RISCHI ED ONERI					
SPP.B.03	Altri	51.069,20		51.069,20	
SPP.B.03.01.01	Contributi vincolati per programmi				
SPP.B.03.02.01	Fondo altri fondi rischi e oneri				
SPP.B.03.03.01	Fondo cause legali in corso	51.069,20		51.069,20	
Totale Fondo per rischi ed oneri (B)		€ 51.069,20	€ 0,00	€ 51.069,20	

SPP.C TRATTAMENTO DI FINE RAPP.					
SPP.C.01.01	Debiti per trattamento fine rapporto	567.022,60	528.921,80	38.100,80	7%
Totale Trattamento fine rapporto (C)		€ 567.022,60	€ 528.921,80	€ 38.100,80	7%

SPP.D DEBITI					
SPP.D.03	Debiti verso Banche				
SPP.D.03.01	Debiti verso Banche				
SPP.D.04	Debiti verso altri finanziatori				
SPP.D.04.01	Debiti verso I.C.S. per mutui passivi				
SPP.D.04.02	Debiti verso altri finanziatori				
SPP.D.05	Acconti	725.640,70	1.021.066,70	-295.426,00	-29
SPP.D.05.01	Anticipi ricevuti dal C.O.N.I.				
SPP.D.05.02	Anticipi per quote degli Associati	650.640,70	620.966,70	29.674,00	5%
SPP.D.05.03	Anticipi ricevuti dal C.I.P.				
SPP.D.05.05	Anticipi ricevuti da Stato, Regioni, ed Enti locali		80.000,00	-80.000,00	-100%
SPP.D.05.4	Anticipi ricevuti da sport e salute	75.000,00	320.100,00	-245.100,00	-77%
SPP.D.06	Debiti verso fornitori	339.241,34	282.713,23	56.528,11	20
SPP.D.06.01	Debiti verso fornitori	258.819,91	207.092,46	51.727,45	25%
SPP.D.06.02	Debiti verso Fornitori Comitati Regionali	80.421,43	75.620,77	4.800,66	6%
SPP.D.08	Debiti verso Società partecipate				
SPP.D.08.01	Debiti verso Società partecipate				
SPP.D.11	Erario	63.293,59	93.241,40	-29.947,81	-32
SPP.D.11.01	Erario c/imposte	7.018,80	26.491,06	-19.472,26	-74%
SPP.D.11.02	Erario c/trattenute	56.274,79	66.750,34	-10.475,55	-16%
SPP.D.12	Debiti verso Istituti di previdenza e di sicurezza sociale	118.446,48	94.327,12	24.119,36	26
SPP.D.12.01	Inps	118.361,69	93.660,73	24.700,96	26%
SPP.D.12.02	Inail	84,79	666,39	-581,60	-87%
SPP.D.12.04	Casagit				
SPP.D.13	Altri debiti	407.478,50	247.001,30	160.477,20	65
SPP.D.13.01	Debiti verso CONI	647,70	647,70		0%
SPP.D.13.02	Debiti verso Altre Federazioni	19.174,80		19.174,80	
SPP.D.13.03	Debiti verso Stato, Regioni, Enti locali				
SPP.D.13.04	Debiti verso Personale dipendente	218.814,46	139.278,06	79.536,40	57%
SPP.D.13.05	Debiti verso Altri soggetti (Società ed associazioni sportive; arbitri e commissari; depositi cauzio)	140.702,85	104.959,23	35.743,62	34%
SPP.D.13.06	Debiti vs CONI Servizi per trattenuta fondo di solidarietà agli iscritti al Fondo Pensione				
SPP.D.13.10	Debiti vs CONI Servizi per rimborso quota capitale ed interessi su prestiti e mutui del personale				
SPP.D.13.11	Debiti vs personale per tredicesima mensilità				
SPP.D.13.12	Debito v/INPGI				
SPP.D.13.13	Debito v/CASAGIT	309,20	405,43	-96,23	-24%
SPP.D.13.14	Debito v/INPDAP				

PER COPIA CONFORME Pagina 3

Il Segretario Generale
Man Braido




Denominazione Federazione:

FEDERAZIONE ITALIANA DI TIRO CON L'ARCO

		A		B		DIFF. A-B	
		STATO PATRIMONIALE 31.12.2023	STATO PATRIMONIALE 31.12.2022	STATO PATRIMONIALE 31.12.2022	STATO PATRIMONIALE 31.12.2022	€	%
SPP.D.13.15	Debito v/INPDAP scuola						
SPP.D.13.16	Debito per trattenuta CRAL	1,55	1,55				0%
SPP.D.13.17	Debiti per trattenute sindacali	39,77	24,04			15,73	65%
SPP.D.13.18	Debiti per trattenute cessione del V e prestito su delega	610,00	849,00			-239,00	-28%
SPP.D.13.19	Debiti per trattenute c/terzi	420,56	388,92			31,64	8%
SPP.D.13.20	Debiti per trattenute assegno di mantenimento						
SPP.D.13.21	Trattenuta polizza assicurativa LLOYD						
SPP.D.13.22	Trattenuta INA						
SPP.D.13.23	Trattenuta polizza sanitaria	150,00	447,37			-297,37	-66%
SPP.D.13.24	Trattenute Groupama						
SPP.D.13.26	Debiti vs personale per I.A. e TFR.						
SPP.D.13.90	Debiti verso Personale già dipendente federale	213,30				213,30	
SPP.D.13.91	Debiti verso Personale dipendente ex CONI Servizi SpA						
SPP.D.13.92	Debiti verso Collaboratori e Altri	26.394,31				26.394,31	
SPP.D.13.95	Debito verso personale per accantonamento fondo di previdenza complementare (1%)						
Totale Debiti (D)		€ 1.654.100,61	€ 1.738.349,75			-€ 84.249,14	-5%
SPP.E RATEI E RISCONTI							
SPP.E.01.01.01	Ratei passivi						
SPP.E.01.02.01	Risconti passivi	661.230,73	80.115,62			581.115,11	725%
Totale Ratei e Risconti (E)		€ 661.230,73	€ 80.115,62			€ 581.115,11	725%
TOTALE PASSIVO		€ 7.858.152,65	€ 6.726.141,37			€ 1.132.011,28	17%

PER COPIA CONFORME

Il Segretario Generale
Ivan Braidò

 RENDICONTO FINANZIARIO - CONSUNTIVO	2023	2022
A. Flussi finanziari derivanti dall'attività operativa		
Incassi da clienti	26.454,00	54.180,00
da ricavi da pubblicità e sponsorizzazione	21.014,00	22.120,00
da ricavi da manifestazioni internazionali	3.000,00	27.180,00
da ricavi da manifestazioni nazionali	2.440,00	4.880,00
Altri Incassi:	6.797.338,69	6.963.418,39
Contributi in c/esercizio - da Sport e Salute SpA	5.207.704,10	5.456.789,29
Contributi in c/esercizio - da Stato, Regioni ed altri enti	613.717,15	681.152,40
Contributi in c/esercizio - dall'Unione Europea / Altri Organismi Int.li		
Quote dagli associati	766.275,12	744.110,05
Da altri ricavi della gestione ordinaria	209.642,32	81.366,65
(Pagamenti a fornitori per acquisti)	(238.004,55)	(432.325,61)
(Pagamenti a fornitori per servizi)	(4.169.032,47)	(3.343.005,51)
(Pagamenti al personale):	(1.038.889,95)	(1.188.352,01)
(per retribuzioni)	(655.327,95)	(790.028,01)
(per trattamento di fine rapporto)		
(oneri sociali):	(383.562,00)	(398.324,00)
(oneri sociali a carico dipendenti)	(127.853,95)	(36.594,96)
(oneri sociali a carico impresa)	(255.708,05)	(361.729,04)
(Trasferimenti correnti ad Amm.ni Pubb./Istituz. Sociali Private/Altri soggetti)	(1.094.173,56)	(534.966,11)
(Altri pagamenti)	(19.295,19)	(26.978,60)
(Imposte pagate sul reddito)	(65.395,00)	(46.357,70)
(Altre imposte/tributi liquidati nell'esercizio)	(395.779,29)	(388.430,97)
(Versamento IVA a debito)	(24.378,72)	(75.620,32)
Interessi incassati/(Pagati)	29.942,64	2.862,80
Totale flussi finanziari derivanti dall'attività operativa (A)	(191.213,40)	984.424,36
B. Flussi finanziari derivanti dall'attività di investimento		
Immobilizzazioni materiali:	(35.364,69)	(69.114,07)
(Investimenti)	(35.364,69)	(69.114,07)
Disinvestimenti		
Immobilizzazioni immateriali:	(2.400,72)	(4.737,02)
(Investimenti)	(2.400,72)	(4.737,02)
Disinvestimenti		
Immobilizzazioni finanziarie:		
(Investimenti)		
Disinvestimenti		
Attività finanziarie non immobilizzate:		
(Investimenti)		
Disinvestimenti		
Totale flussi finanziari derivanti dall'attività di investimento (B)	(37.765,41)	(73.851,09)
C. Flussi finanziari derivanti dall'attività di finanziamento		
Mezzi di terzi		
Incremento (decremento) debiti a breve verso banche		
Accensione finanziamenti		
(Rimborso di finanziamenti)		
girofondi		
Totale flussi finanziari derivanti dall'attività di finanziamento (C)		
Incremento (decremento) disponibilità liquide (A+B+C)	(228.978,81)	910.573,27
Disponibilità liquide all'inizio dell'esercizio (Centro + Comitati FSN)	6.194.586,25	5.284.012,98
Disponibilità liquide alla fine dell'esercizio (Centro + Comitati FSN)	5.965.607,44	6.194.586,25

PER COPIA CONFORME
Il Segretario Generale
Ivan Braidò



Federazione Italiana Tiro con l'Arco

**NOTA INTEGRATIVA
BILANCIO D'ESERCIZIO
AL 31 dicembre 2023**

Premessa

Il presente bilancio è stato predisposto in conformità alla normativa del Codice Civile interpretata ed integrata dai principi e criteri elaborati dall'Organismo Italiano di Contabilità, agli schemi ed ai principi e criteri per la formulazione del regolamento di contabilità delle Federazioni Sportive Nazionali (FSN) e Discipline Sportive Associate (DSA) emanati dal CONI e al regolamento di amministrazione della Federazione. Il bilancio d'esercizio al 31 dicembre 2023 è costituito dallo stato patrimoniale, dal conto economico, dal rendiconto finanziario e dalla presente nota integrativa. La nota integrativa ha la funzione di fornire l'illustrazione, l'analisi ed in taluni casi un'integrazione dei dati di bilancio e contiene le informazioni richieste dagli artt. 2427 e 2427 bis del codice civile, da altre disposizioni del codice civile in materia di bilancio e da altre leggi precedenti. Inoltre, in essa sono fornite tutte le informazioni complementari ritenute necessarie a dare una rappresentazione la più trasparente e completa, anche se non richieste da specifiche disposizioni di legge. Gli importi della nota integrativa e del rendiconto finanziario sono espressi in unità di euro, mentre lo stato patrimoniale ed in conto economico sono espressi con i decimali. Al Collegio dei Revisori dei Conti della Federazione spetta il controllo contabile. Il presente bilancio verrà assoggettato a revisione a titolo volontario da parte della Società di revisione Reviaudit Italia S.r.l.

Fatti di Rilievo avvenuti nell'esercizio 2023

Da un punto di vista gestionale non si segnalano fatti di rilievo avvenuti nel corso dell'esercizio, tuttavia si ritiene doveroso osservare come la Federazione, nel corso del 2023, abbia posto in essere - così come molti altri operatori del settore sportivo - ogni attività e/o adempimento e/o modifica resasi indispensabile al fine di conformarsi alla nuova disciplina normativa dettata dal decreto 36/2021 e successive integrazioni e modifiche. A tal fine, laddove si è reso necessario, a partire dal 01.07.2023 la F.I.T.ARCO. ha rimodulato i propri rapporti di collaborazione con tecnici, arbitri, allenatori ecc, provvedendo, in linea con il nuovo assetto normativo, ad instaurare rapporti di collaborazione coordinata e continuativa anche attraverso il Registro delle Attività Sportive, avvalendosi di un professionista esterno per gli aspetti prettamente tecnici.

Criteri di Formazione

Il bilancio, è stato predisposto nel presupposto della continuità aziendale non sussistendo incertezze significative a riguardo. Infatti la valutazione delle poste del presente bilancio d'esercizio è stata condotta secondo il principio di prudenza e continuità dell'attività assumendo che la Federazione continui a operare come un'entità di funzionamento che, grazie alla garanzia dei contributi assegnati dalla Soc. Sport e Salute S.p.A., è stata in grado di garantire il corretto funzionamento delle attività istituzionali e degli uffici federali, e sviluppare iniziative a sostegno delle associazioni e società affiliate. Le attività e le

PER COPIA CONFORME

passività vengono, pertanto, contabilizzate in base alla circostanza che la Federazione sia in grado di realizzare le proprie attività e far fronte alle passività durante lo svolgimento della propria operatività.

La Federazione, con il perdurare dell'emergenza sanitaria anche nel corso del 2023, ha ridefinito i propri obiettivi e programmi, mantenendo sia le manovre avviate lo scorso anno sia mettendone in atto di nuove; tali manovre trovano la loro realizzazione attraverso progetti a sostegno dei tesserati, affiliazioni e di tutto il movimento Arcieristico.

Criteri di Valutazione

I principi contabili di seguito riportati, sono conformi a quanto previsto dal D.lgs. 139/2015 che, al fine di recepire in Italia la Direttiva contabile 34/2013/UE, ha adeguato, modificato e integrato le norme del codice civile. In particolare, i principi contabili nazionali adottati dalla Federazione tengono conto della versione emessa dall'OIC il 22 dicembre 2016 e successivamente aggiornati in data 29 dicembre 2017, 28 gennaio 2019, 25 marzo 2020, 4 maggio 2022 e 9 giugno 2022. I più significativi criteri di valutazione adottati per la redazione del bilancio d'esercizio al 31 dicembre 2023 in osservanza dell'art. 2426 del codice civile e dei citati principi contabili vengono di seguito riportati.

Immobilizzazioni Immateriali

Sono iscritte al costo di acquisto, inclusivo degli oneri accessori ed ammortizzate sistematicamente in ogni esercizio a quote costanti in relazione con la loro residua possibilità di utilizzazione. Le immobilizzazioni immateriali sono iscritte con il consenso del Collegio dei Revisori dei conti nei casi previsti dalla legge. Nel caso in cui, indipendentemente dall'ammortamento già contabilizzato, risulti una perdita durevole di valore, l'immobilizzazione viene corrispondentemente svalutata; se in esercizi successivi vengono meno i motivi che avevano giustificato la svalutazione, viene ripristinato il valore originario, nei limiti del valore che l'attività avrebbe avuto ove la rettifica di valore non avesse mai avuto luogo. Le "migliorie su beni di terzi" sono capitalizzate ed iscritte tra le "altre immobilizzazioni immateriali" se non sono separabili dai beni stessi (altrimenti sono iscritte tra le "immobilizzazioni materiali" nella specifica voce di appartenenza), sono ammortizzate in modo sistematico al minore tra il periodo di prevista utilità futura e quello residuo della locazione, tenuto conto dell'eventuale periodo di rinnovo, se dipendente dalla Federazione. Gli ammortamenti sono stati calcolati a quote costanti sulla base di aliquote di seguito riportate, che si ritengono rappresentative della vita utile economico - tecnica dei cespiti:

Descrizione	categoria	Aliquota
Immobilizzazioni		
Licenze d'uso – Software		20%

PER COPIA CONFORME

Il Segretario Generale
Ivan Braido

Immobilizzazioni Materiali

Sono iscritte al costo di acquisto, al netto degli ammortamenti effettuati nell'esercizio e nei precedenti. Nel costo sono compresi gli oneri accessori di diretta imputazione. Le immobilizzazioni materiali possono essere rivalutate solo nei casi in cui leggi speciali lo richiedano o lo permettano. Le immobilizzazioni sono sistematicamente ammortizzate in ogni esercizio a quote costanti sulla base della residua possibilità di utilizzo dei beni. Le aliquote applicate sono coerenti con quelle previste dalla normativa fiscale. Per le immobilizzazioni entrate in funzione nell'esercizio le aliquote sono ridotte al 50%, ipotizzando che gli acquisti siano omogeneamente distribuiti nell'arco dell'esercizio. Nel caso in cui, indipendentemente dall'ammortamento già contabilizzato, risulti una perdita durevole di valore, l'immobilizzazione viene corrispondentemente svalutata; se in esercizi successivi vengono meno i motivi che avevano giustificato la svalutazione viene ripristinato il valore originario, nei limiti del valore che l'attività avrebbe avuto ove la rettifica di valore non avesse mai avuto luogo. Le immobilizzazioni materiali nel momento in cui sono destinate all'alienazione sono riclassificate in un'apposita voce nell'attivo circolante e quindi valutate al minore tra il valore netto contabile e il valore di realizzazione desumibile dall'andamento del mercato. I beni destinati alla vendita non sono più oggetto di ammortamento. Gli ammortamenti sono stati calcolati a quote costanti sulla base di aliquote di seguito riportate, che si ritengono rappresentative della vita utile economico - tecnica dei cespiti:

Descrizione	categoria	Aliquota
Immobilizzazioni		
Altre Immobilizzazioni		12%
Attrezzature Scientifiche		12,50%
Attrezzature Sportive		15,50%
Automezzi		25%
Impianti e macchinari Generici		10%
Macchine Elettroniche d'ufficio		20%
Mobili e Arredi		12%

PER COPIA CONFORME

Il Segretario Generale
Ivan Braidò

Crediti

I crediti sono rilevati in bilancio secondo il criterio del costo ammortizzato, tenendo conto del fattore temporale e del valore di presumibile realizzo. Il criterio del costo ammortizzato non è applicato quando gli effetti sono irrilevanti, ovvero quando i costi di transazione, le commissioni pagate tra le parti e ogni altra differenza tra valore iniziale e valore a scadenza sono di scarso rilievo oppure se i crediti sono a breve termine (ossia con scadenza inferiore ai 12 mesi). Il valore dei crediti, come sopra determinato, è rettificato, ove necessario, da un apposito fondo svalutazione, esposto a diretta diminuzione del valore dei crediti stessi, al fine di adeguarli al loro presumibile valore di realizzo. L'importo della svalutazione è rilevato nel conto economico.

Disponibilità liquide

Le disponibilità liquide alla chiusura dell'esercizio sono esposte al valore nominale e comprendono anche i saldi delle disponibilità presso le Strutture periferiche.

Ratei e risconti

Nella voce ratei e risconti sono iscritte quote di costi e di ricavi di competenza dell'esercizio, ma esigibili in esercizi successivi e quote di costi e i ricavi sostenuti entro la chiusura dell'esercizio, ma di competenza di esercizi successivi, secondo il principio della competenza temporale.

Trattamento di fine rapporto di lavoro subordinato

Nella voce trattamento di fine rapporto è stato iscritto quanto i dipendenti avrebbero diritto a percepire in caso di cessazione del rapporto di lavoro alla data di chiusura del bilancio. Le indennità di anzianità costituenti la suddetta voce, ossia la quota di accantonamento di competenza dell'anno e la rivalutazione annuale del fondo preesistente, sono determinate in conformità alle norme vigenti.

Debiti

I debiti sono iscritti secondo il criterio del costo ammortizzato, tenendo conto del fattore temporale. Il criterio del costo ammortizzato non è applicato ai debiti qualora i suoi effetti risultino irrilevanti. Gli effetti sono considerati irrilevanti per i debiti a breve termine (ossia con scadenza inferiore ai 12 mesi). Per il criterio del costo ammortizzato vedasi quanto detto con riferimento ai crediti. I debiti per ferie maturate dai dipendenti e per retribuzioni differite, comprensivi di quanto dovuto agli enti previdenziali, sono stanziati sulla base dell'ammontare che si dovrebbe corrispondere nell'ipotesi di cessazione del rapporto di lavoro alla data del bilancio.

Ricavi

I ricavi per le prestazioni di servizi sono riconosciuti alla loro ultimazione e/o maturazione. Le transazioni con le entità correlate sono avvenute a normali condizioni di mercato.

Costi

I costi sono contabilizzati in base al principio della competenza, indipendentemente dalla data di incasso e pagamento, al netto dei resi, degli sconti, degli abbuoni e dei premi.

Proventi e Oneri finanziari

PER COPIA CONFORME

Il Segretario Generale
Ivan Braido

I proventi ed oneri finanziari sono iscritti per competenza. I costi relativi alle operazioni di smobilizzo crediti a qualsiasi titolo (pro-solvendo e pro-soluto) e di qualsiasi natura (commerciali, finanziarie, altro) sono imputati nell'esercizio di competenza.

Imposte

Sono iscritte in base alla stima del reddito imponibile in conformità alle disposizioni in vigore, tenendo conto delle esenzioni applicabili e dei crediti d'imposta spettanti. La Federazione, relativamente all'attività commerciale, adotta una contabilità fiscale separata, come previsto dall'art. 20 del DPR 600/73, e si ricorda che, per la liquidazione delle imposte, ha optato per il regime forfettario semplificato previsto dalla legge 398/91.

INFORMAZIONI SULLO STATO PATRIMONIALE

ATTIVO

IMMOBILIZZAZIONI

Immobilizzazioni immateriali

Il valore complessivo delle immobilizzazioni immateriali al 31/12/2023, iscritte al netto degli ammortamenti, risulta pari a euro 13.166 (euro 13.555 nel precedente esercizio). La composizione ed i movimenti delle singole voci sono così rappresentati:

Categoria	Costo storico (a)			
	31/12/2022	Incrementi	Decrementi	31/12/2023
Software	101.234	2.401	0	103.635
Migliorie su beni di terzi	22.368	0	0	22.368
Totale	123.602	2.401	0	126.003

Categoria	Fondo ammortamento (b)			
	31/12/2022	Amm.to del periodo	Utilizzo fondo	31/12/2023
Software	95.031	2.046	0	97.077
Migliorie su beni di terzi	15.016	744	0	15.760
Totale	110.047	2.790	0	112.837

Categoria	Valore netto contabile (c) = (a - b)	
	31/12/2022	31/12/2023
Software	6.203	6.558
Migliorie su beni di terzi	7.352	6.608
Totale	13.555	13.166

PER COPIA CONFORME

Il Segretario Generale
Ivan Braido

- 1) Il valore delle “Migliorie su beni di terzi” tra le immobilizzazioni immateriali si riferisce ai costi sostenuti a decorrere dal 2008 per interventi tecnici eseguiti nel centro sportivo Federale di CANTALUPA. L’ammortamento applicato, tiene conto della durata della convenzione che scadrà a maggio 2028. Nel 2023, non ci sono stati incrementi.
- 2) Software: Gli incrementi dell’esercizio, pari a euro 2.401, ammortizzati come gli altri beni della stessa categoria in cinque anni, sono riconducibili all’acquisto di licenze inerenti l’utilizzo di software e programmi informatici necessari all’ordinario funzionamento della Sede Federale.

Immobilizzazioni materiali

Il valore complessivo delle immobilizzazioni materiali al 31/12/2023, iscritte al netto degli ammortamenti, risulta pari a euro 183.595 (euro 190.860 nel precedente esercizio). La composizione ed i movimenti delle singole voci sono così rappresentati:

Categoria	Costo storico (a)			
	31/12/2022	Incrementi	Decrementi	31/12/2023
Biblioteca e Cineteca	4.541	0	0	4.541
Attrezzature sportive	43.524	0	0	43.524
Apparecchiature scientifiche	113.395	0	0	113.395
Mobili e arredi	317.005	9.363	0	326.369
Automezzi	106.987		0	106.987
Macchine d’ufficio ed elettroniche	753.923	43.342	0	797.265
Impianti e macchinari generici	41.726	1.366	0	43.092
Altro	22.712	0	0	22.712
Totale	1.403.812	54.072	0	1.457.884

Categoria	Fondo ammortamento (b)			
	31/12/2022	Amm.to del periodo	Utilizzo fondo	31/12/2023
Biblioteca e Cineteca	4.541	0	0	4.541
Attrezzature sportive	33.157	5.523	0	38.680
Apparecchiature scientifiche	107.556	1.475	0	109.031
Mobili e arredi	288.622	5.764	0	294.386
Automezzi	106.856	38	0	106.893
Macchine d’ufficio ed elettroniche	632.645	44.955	0	677.600
Impianti e macchinari generici	16.864	3.584	0	20.448
Altro	22.712	0	0	22.712
Totale	1.212.952	61.338	0	1.274.289

PER COPIA CONFORME

Il Segretario Generale
Ivan Braido

Categoria	Valore netto contabile (c) = (a - b)	
	31/12/2022	31/12/2023
Biblioteca e Cineteca	0	0
Attrezzature sportive	10.367	4.844
Apparecchiature scientifiche	5.839	4.364
Mobili e arredi	28.383	31.983
Automezzi	131	94
Macchine d'ufficio ed elettroniche	121.278	119.665
Impianti e macchinari generici	24.862	22.645
Altro	0	0
Totale	190.860	183.595

Gli incrementi dell'esercizio, pari ad euro 54.072, sono principalmente riconducibili a

- Mobili e Arredi: l'incremento di euro 9.363 si riferisce all'acquisto di mobilio e agli accessori utili finalizzati all'arredo degli uffici federali.
- Macchine d'ufficio elettroniche: l'incremento di euro 43.342 si riferisce in via principale all'acquisto di nuovi computer, tablet, videocamere, stampanti e monitor, resi necessari per l'espletamento delle funzioni federali eseguite dai vari uffici della sede centrale e strutture periferiche.
- Impianti e macchinari generici: l'incremento di euro 1.366 si riferisce all'acquisto di impianti di climatizzazione della sede federale.

ATTIVO CIRCOLANTE

CREDITI

Si riporta di seguito la tabella riepilogativa:

	31/12/2023	31/12/2022	Differenza
Crediti vs clienti	16.000	16.848	- 848
<i>F.do sval. crediti vs clienti</i>	-	-	-
Crediti vs clienti netti	16.000	16.848	- 848
Crediti vs Enti - Comitato Italiano Paralimpico	18.176	-	18.176
Crediti vs Stato, Regioni Enti Locali	414.239	94.490	319.749
Crediti vs Enti Previdenziali e Assistenziali	663	-	663
Crediti vs Erario	1.711	-	1.711
Crediti vs CONI	68.000	-	68.000
Crediti vs Sport e Salute S.p.A.	652.016	123.058	528.958
Crediti vs Personale		3.258	- 3.258
Altri crediti	12.544	89.486	- 76.942
<i>F.do sval. crediti vs Altri</i>	-	-	-
Crediti vs Altri netti	1.167.349	310.292	857.057

PER COPIA CONFORME

Il Segretario Generale
Ivan Braido

Totale crediti	1.183.349	327.140	856.209
Totale fondo svalutazione crediti	-	-	-
Totale crediti netti	1.183.349	327.140	856.209

Crediti Verso Clienti

	31/12/2023	31/12/2022	Differenza	
Crediti vs. clienti sede centrale	16.000	16.848	-	848
Crediti vs. clienti propri dei Comitati (con autonomia contabile)	-	-	-	-
Fatture da emettere	-	-	-	-
Crediti vs. clienti	16.000	16.848	-	848
F.do sval. crediti vs clienti	-	-	-	-
Crediti vs clienti netti	16.000	16.848	-	848

Crediti Verso Sport e Salute

Vengono di seguito riportati i dati relativi ai crediti imputati nello Stato Patrimoniale iscritti nel conto "Sport e Salute S.p.A." alla data del 31/12/2022.

Si espone tabella illustrativa:

Crediti vs Sport e Salute S.p.A.

Crediti vs Coni Ente

Competenza 2022	31/12/2023	31/12/2022	Differenza
Club Olimpico	68.000	-	68.000
TOTALE	68.000	-	68.000

Crediti Vs Sport e Salute

Competenza 2022	31/12/2023	31/12/2022	Differenza
Contrib. Informatizzazz. Coni Net (Assegnato il 26/02/2019)		40.992	- 40.992
Piano formazione CdA SeS 29/09/2021	5.116	5.116	-
Piano impianti sportivi CdA SeS 29/09/2021	75.000	75.000	-
Crediti Progetti Speciali	571.900		571.900
Sport nei Parchi		1.950	- 1.950
TOTALE	652.016	123.058	528.958

1. L'importo di euro 75.000, si riferisce al credito ancora da riscuotere relativo al progetto di ristrutturazione impianto sportivo di Tor Pagnotta. Si specifica che l'importo totale a suo tempo assegnato da parte della Soc. Sport e Salute S.p.A. con delibera CDA del 29/09/2021 è stata pari

ad euro 150.000 di cui la metà già riscossa a fine 2021. L'importo assegnato è stato totalmente rinviato agli esercizi successivi in quanto i lavori di ripristino non sono ancora iniziati. Per maggiori dettagli si rinvia alla voce "anticipazioni" della presente nota integrativa.

2. L'importo di euro 571.900 concerne il credito derivante dai contributi assegnati da parte della Soc. Sport e Salute S.p.A. a fronte della presentazione del progetto finalizzato al potenziamento dell'attività sportiva di base denominato "A Scuola con l'Arco". Dell'importo iniziale erogato, pari ad euro 817.000, si precisa che euro 245,100 sono stati già utilizzati.

Altri crediti

Vengono di seguito riportati i dati relativi alla suddivisione dei crediti diversi:

	31/12/2023	31/12/2022	Differenza	
Crediti vs Soc., Ass.ni spor., tesserati	266	3.526	-	3.260
Crediti vs Professionisti	-	-	-	-
Crediti vs Altri propri dei Comitati (con autonomia contabile)	655	3.332	-	2.676
Crediti vs Stato, Regioni ed enti locali		-		-
Anticipi a Fornitori	5.563	-		5.563
Anticipi a Funzionari Delegati	-	-		-
Credito vs Altre Federazioni		79.818		
Crediti vs Fornitori	-	-		-
Crediti per godimento beni di proprietà	1.000	-		1.000
Depositi cauzionali	5.060	2.810		2.250
Crediti vs Altri soggetti	12.544	89.486	-	76.942
F.do sval. crediti vs Altri	-	-		-
Crediti vs Altri soggetti netti	12.544	89.486	-	76.942

Crediti vs Stato, regioni, enti locali e altri enti pubblici

L'importo di € 414.239, si riferisce prevalentemente a:

- a. euro 94.239 per crediti ancora da incassare dalla Regione Sicilia e dalla Regione Sardegna relativi a contributi stanziati in favore delle società sportive - obbligatoriamente iscritte al C.O.N.I. e affiliate alle Federazioni Sportive - per lo svolgimento di attività agonistiche e non agonistiche nella stagione sportiva 2023. L'erogazione della contribuzione in questione è volta al sostegno delle attività istituzionali, delle spese di funzionamento e dell'organizzazione di manifestazioni

sportive delle associazioni e società sportive iscritte nel registro C.O.N.I. secondo le finalità dei rispettivi decreti Regionali e nel rispetto delle proprie disposizioni.

- b. euro 320.000 per crediti ancora da incassare dal Comune di Terni, stanziati per la manutenzione straordinaria, l'adeguamento e la costruzione di impianti sportivi finalizzati ad ospitare campionati e manifestazioni internazionali e che verranno erogati in base allo stato d'avanzamento lavori.

Crediti vs Erario

Il credito esposto in bilancio è scaturito dai maggiori acconti IRES versati nel 2023.

Si espone Tabella

CREDITO IRES	31/12/2023	
Debito IRES - Calcolo Imposte 2023		322
Credito anno precedente		-
Credito compensato in F24		-
1° Acconto IRES Pagato 2023	-	1.016
2° Acconto IRES Pagato 2023	-	1.017
Credito Ires 2023	-	1.711

Deposito Cauzionale – euro 5.060

Rispetto all'anno 2022, la maggiore variazione è pari ad euro 2.250 e si riferisce all'importo versato a titolo di deposito cauzionale contestualmente alla stipula del contratto di locazione avente ad oggetto l'immobile sito in Limena in cui ha sede il cr Veneto. Gli altri importi attualmente risultanti in bilancio concernono il versamento eseguito negli anni antecedenti al 2006 in favore di SKY a titolo di deposito per il contratto del satellitare digitale nonché al versamento eseguito nel 2011 quale deposito cauzionale dovuto per la concessione dell'impianto sportivo di Tor Pagnotta a Roma.

Attività Finanziarie che non costituiscono Immobilizzazioni

Titoli

Il credito esposto si riferisce alla polizza avente ad oggetto l'accantonamento TFR dei dipendenti Federali. Si precisa che al riguardo sono stati stipulati due distinti contratti di capitalizzazione così denominati:

- a. Capitale Azienda Reale per euro 150.000: trattasi di contratto a premio unico rivalutabile annualmente nella misura e con le modalità indicate nelle condizioni contrattuali. Il contratto prevede il consolidamento annuo delle prestazioni rivalutate. Alla scadenza contrattuale viene riconosciuto un tasso minimo garantito dello 0,50 calcolato su base annuale. E' possibile riscattare, senza alcuna penalità, fino al 30% del cumulo dei premi versati, al netto dei caricamenti;
- b. Capitale Reale Platinum per euro 350.000: trattasi di contratto di capitalizzazione a premio unico

rivalutabile annualmente. A scadenza viene garantita una rivalutazione minima pari al tasso minimo garantito contrattualizzato.

	31/12/2023	31/12/2022	Differenza
Titoli	500.000	-	500.000
Titoli	500.000	-	500.000

Disponibilità liquide

Le disponibilità liquide comprese nell'attivo circolante sono pari a euro **5.965.606** (euro 6.194.586 nel precedente esercizio). L'analisi della liquidità giacente presso le banche e la posta, viene evidenziata nella seguente tabella:

Disponibilità liquide Sede Centrale					
Descrizione Conto	N. Conto Corrente	31/12/2023	31/12/2022	Differenza	
Conto ordinario	BNL n. 10129	3.797.520	281.044	3.516.476	
Conto risorse umane	BNL n.94	655.542	318.065	337.477	
Conto Postale - tesseramento	Poste Italiane n. 65643009	730.257	570.836	159.421	
Conto ordinario	Intesa San Paolo n. 13575	412.516	4.372.932	-3.960.416	
Conto risorse umane	Intesa San Paolo n. 13576	210.811	454.191	-243.380	
Carta Prepagata	Intesa n. 2100	852			
Carta Prepagata	Intesa n.5104	3.342	2.178	1.164	
Totale disponibilità liquide Sede centrale		5.810.840	5.999.246	-189.258	

Disponibilità liquide Strutture periferiche					
Descrizione Conto	N. Conto Corrente	31/12/2023	31/12/2022	Differenza	
Abruzzo	Deutsche Bank spa n.820530	4.222	2.064	2.158	
Basilicata	Intesa San Paolo c/c 1000/194342	14.583	17.658	-3.075	
Bolzano	Banca Meranese n.4246128	2.808	2.588	220	
Calabria	Banca Nazionale del lavoro n.48112	4.733	2.324	2.409	
Campania	Monte dei Paschi di Siena n.17323	2.475	1.620	855	
Emilia Romagna	Banca Nazionale del lavoro n.614	3.379	299	3.080	
Friuli Venezia Giulia	Banca Nazionale del lavoro n.28278	4.024	11.921	-7.897	
Lazio	Ubi Banca n.1863	668	9.576	-8.908	
Liguria	Ubi Banca n.228	5.516	12.608	-7.092	
Lombardia	Credito Valtellinese n.3556	5.308	299	5.009	
Marche	Banca Nazionale del lavoro n.4557	10.938	14.596	-3.658	
Molise	Banca Nazionale del lavoro n.7389	1.113	1.703	-590	
Piemonte	Banca Nazionale del lavoro n.19305	490	1.191	-701	
Puglia	Banca Nazionale del lavoro n.1288	2.697	4.798	-2.101	
Sardegna	Banco di Sardegna n.767	28.501	48.483	-19.982	

PER COPIA CONFORME

Sicilia	Banca Nazionale del lavoro n.16121	23.706	9.192	14.514
Toscana	Banca Nazionale del lavoro n.2505	22.371	28.938	-6.567
Trento	C.R. Alto Garda n.50355295	667	2.431	-1.764
Umbria	Unicredit n.29406876	12.651	18.421	-5.770
Val d'Aosta	Banca Nazionale del lavoro n.3429	2.852	4.543	-1.691
Veneto	Banca Nazionale del lavoro n.1952	1.064	87	977
Cassa contanti Comitati Regionali		-	-	0
Totale disponibilità liquide Strutture Periferiche		154.766	195.340	-40.574

Totale disponibilità liquide	5.965.606	6.194.586	-229.832
-------------------------------------	------------------	------------------	-----------------

Le variazioni avvenute nell'esercizio sotto l'aspetto patrimoniale-finanziario sono riepilogate nel rendiconto finanziario. Il rendiconto finanziario è calcolato in termini di flussi di cassa, rappresentati da un aumento o una diminuzione dell'ammontare delle disponibilità liquide, per l'esercizio chiuso al 31 dicembre 2023 comprensivo dei dati comparativi dell'esercizio chiuso al 31 dicembre 2022. Il flusso finanziario della gestione reddituale è stato determinato con il metodo diretto secondo lo schema del nuovo OIC 10 e previsto dal Decreto MEF del 27 marzo 2013 (cd "Decreto armonizzazione").

Ratei e risconti

Non vi sono ratei Attivi. I Risconti attivi pari ad euro 12.436 sono rappresentati da costi per polizze assicurative la cui quota parte è riferibile all'esercizio 2024.

INFORMAZIONI SULLO STATO PATRIMONIALE

PASSIVO E PATRIMONIO NETTO

PATRIMONIO NETTO

Il patrimonio netto esistente alla chiusura dell'esercizio è pari ad euro 4.924.729 (euro 4.378.754 nel precedente esercizio).

Disponibilità ed utilizzo delle voci di patrimonio netto

Le informazioni richieste dall'articolo 2427, comma 1 numero 7-bis del codice civile relativamente alla specificazione delle voci del patrimonio netto con riferimento alla loro origine, possibilità di utilizzazione, nonché alla loro avvenuta utilizzazione nei precedenti esercizi, sono desumibili dal prospetto sottostante:

A	PATRIMONIO NETTO	2023	2022	2021
SPP.A.I.01.01	Fondo di Dotazione	600.000	600.000	295.925
SPP.A.II.01.01	Riserve	1.100.000	1.100.000	1.100.000
SPP.A.III.01.01	Utili (perdite) portati a nuovo	2.678.754	2.038.278	1.975.452
SPP.A.IV.01.01	Risultato d'esercizio	545.975	640.476	366.901

	Fondo di Dotazione	Riserve	Utili (perdite) portati a nuovo	Risultato d'esercizio	Totale patrimonio netto
All'inizio dell'esercizio precedente	295.925	1.100.000	1.975.452	366.901	3.738.278
Destinazione risultato esercizio precedente	304.075	0	62.826	-366.901	0
Utilizzo riserve	0	0	0	0	0
Riclassifiche	0	0	0	0	0
Risultato esercizio corrente	0	0	0	640.476	640.476
Alla chiusura dell'esercizio precedente	600.000	1.100.000	2.038.278	640.476	4.378.754
Destinazione risultato esercizio precedente	0	0	640.476	-640.476	0
Utilizzo riserve	0	0	0	0	0
Riclassifiche	0	0	0	0	0
Risultato esercizio corrente	0	0	0	545.975	545.975
Alla chiusura dell'esercizio	600.000	1.100.000	2.678.754	545.975	4.924.729

Il fondo di dotazione è in linea con le indicazioni fornite dal CONI, in quanto la media aritmetica dei costi degli ultimi 3 esercizi è pari ad euro 6.353.027 (19.059.080/3) da cui, operando il calcolo del 3%, si ottiene un valore di euro 190.591. Pertanto, essendo il Fondo di dotazione iniziale superiore al minimo imposto dalla circolare CONI n° 3 del 11/10/2005, non se ne ritiene opportuna la rideterminazione.

Si espone di seguito il dettaglio dei costi presi a riferimento per il calcolo suindicato:

Formazione del Fondo di Dotazione	2021	2022	2023	Totale
Costo della Produzione	5.643.489	6.415.725	6.835.796	18.895.010
Oneri finanziari				0
Imposte sul reddito	47.602	56.507	59.961	164.070
TOTALE	5.691.091	6.472.232	6.895.757	19.059.080
Fondo di Dotazione indisponibile: 19.059.080/3 = 6.353.027	<u>6.353.027</u>	X	3%	190.591

PER COPIA CONFORME

Il Segretario Generale
Ivan Braido

FONDO PER RISCHI ED ONERI

Come previsto dalla circolare CONI prot. 70 del 26 febbraio 2013, la Federazione ha eseguito la procedura di circolarizzazione di consulenti e legali al fine di ottenere tutte le informazioni necessarie per la corretta valutazione della posta di bilancio. Rispetto al precedente esercizio l'incremento è pari ad euro 51.069, importo relativo alle spese legali (comprensive di oneri di legge) che la Federazione dovrà sostenere a fronte del mandato difensivo conferito a legale di fiducia per resistere ad un ricorso ex art. 152 Codice Privacy, pendente dinanzi al Tribunale di Roma ed avente ad oggetto pretese risarcitorie formulate da terzi in danno della Federazione medesima per asserito illecito trattamento di dati sensibili. Si espone tabella:

	31/12/2022	Accantonamenti	Utilizzi	Rettifiche	31/12/2023
Fondo per cause legali		51.069			51.069
Fondo per cause giuslavoristiche					-
Fondo per contenziosi tributari					-
Altri Fondi rischi					-
Totale Fondi rischi e oneri	-	51.069	-	-	51.069

TRATTAMENTO DI FINE RAPPORTO DI LAVORO SUBORDINATO

Il trattamento di fine rapporto di lavoro subordinato è iscritto tra le passività per complessivi euro 567.022 (euro 528.922 nel precedente esercizio).

La composizione ed i movimenti delle singole voci sono così rappresentati:

Variazioni	31/12/2022	Accantonamenti	Utilizzi	31/12/2023
TFR	528.922	38.100		567.022

Il TFR è stato calcolato conformemente a quanto previsto dall'art. 2120 del Codice Civile, tenuto conto delle disposizioni legislative e delle specificità dei contratti e delle categorie professionali, e comprende le quote annue maturate e le rivalutazioni effettuate sulla base dei coefficienti ISTAT. L'ammontare del fondo è rilevato al netto degli acconti erogati e delle quote utilizzate per le cessazioni del rapporto di lavoro intervenute nel corso dell'esercizio e rappresenta il debito certo nei confronti dei lavoratori dipendenti alla data di chiusura del bilancio ed ammonta alla data del 31 dicembre 2023 ad euro 567.022.

PER COPIA CONFORME

Il Segretario Generale
Ivan Braido

DEBITI

La composizione delle singole voci è così rappresentata:

	31/12/2023	31/12/2022	Differenza	
Debiti vs Banche e Istituti di credito	-	-	-	-
Debiti vs fornitori	339.241	282.714	56.527	
Debiti vs Erario	63.294	93.241	-	29.947
Debiti vs istituti di previdenza	118.446	94.327	24.119	
Debiti vs altri soggetti	407.479	247.001	160.478	
Acconti - Anticipi	725.641	1.021.067	-	295.426
Totale Debiti	1.654.101	1.738.350	-	84.249

Debiti Verso Fornitori

La posta derivante dai debiti verso fornitori per **euro 339.241**, comprensivi delle fatture da ricevere accolgono l'effettivo debito maturato alla data del 31/12/2023. Nella tabella di seguito esposta è evidenziata la suddivisione dei debiti per fatture contabilizzate nel 2023 e pagate o da pagare nell'esercizio successivo e dei debiti per fatture non ricevute nell'esercizio in esame i cui costi sono di competenza del 2023. I debiti verso fornitori presentano un incremento di euro 56.527 rispetto al precedente esercizio.

	31/12/2023	31/12/2022	Differenza	
Debiti vs fornitori sede centrale	64.596	69.789	-	5.193
Debiti vs fornitori propri dei Comitati (con autonomia contabile)	80.421	75.621	4.800	
Fatture da ricevere	194.224	137.304	56.920	
Totale Debiti vs Fornitori	339.241	282.714	56.527	

Debiti Tributari

La voce "Debiti tributari" per euro **63.294** accoglie le passività per imposte certe e determinate, nonché le ritenute operate quale sostituto, e non ancora versate alla data del bilancio, e, ove la compensazione è ammessa, sono iscritti al netto di acconti, ritenute d'acconto e crediti d'imposta.

Nella voce debiti tributari sono iscritti:

a. **Debiti per imposta IRAP** pari a **euro 5.165**;

rappresenta il debito, al netto degli acconti versati nel 2023. Viene calcolato in virtù dell'aliquota applicata sulla base imponibile del costo relativo al personale dipendente, ai compensi erogati sui lavoratori autonomi occasionali e sul reddito commerciale relativo all'emissioni di fatture per sponsorizzazioni.

PER COPIA CONFORME

Il Segretario Generale
Ivan Braido

DEBITO IRAP	31/12/2023
Debito IRAP- Calcolo Imposte 2023	59.639
Credito anno precedente	-
Credito compensato in F24	-
1° Acconto IRAP Pagato 2023	- 27.237
2° Acconto IRAP Pagato 2023	- 27.237
Debito Irap 2023	5.165

- b. **debiti per IVA Legge 398/91**, pari ad euro **1.582**;
rappresenta l'effettivo debito calcolato in base alla liquidazione IVA dell'ultimo trimestre 2023;
- c. **Erario c/ritenute**, pari ad euro **56.275**;
rappresenta l'effettivo debito nei confronti dell'erario sulle ritenute per lavoro autonomo e dipendenti del mese dicembre 2023 e pagato nel mese di gennaio 2024.
- d. **Debiti per iva INTRA-12**, pari ad euro **272**;
rappresenta l'effettivo debito iva relativo agli acquisti intracomunitari.

Debiti Verso Istituti Previdenziali

La voce debiti verso istituti di previdenza pari ad euro **118.446**, si riferisce alle passività derivanti dalle trattenute e dall'imputazione del costo federale sul personale dipendente al 31/12/2023 ed è comprensivo di debiti previdenziali sull'accantonamento delle ferie residue accantonate.

Debiti Verso altri Soggetti

	31/12/2023	31/12/2022	Differenza
Debiti verso CONI	648	648	0
Debito verso altre Federazioni	19.175	-	19.175
Debito verso Collaboratori	2.333	6.621	- 4.288
Debito verso professionisti	1.970	2.421	- 451
Debiti vs Società e Ass.ni sportive	40.480	70.235	- 29.755
Debiti vs tesserati (Atleti e tecnici)	92.973	21.628	71.345
Debiti vs Arbitri e commissari	2.570	1.606	964
Debiti verso Consiglieri, Revisori e Presidenti Cr	1.271	625	646
Debiti vs il personale	218.814	139.278	79.536
Altri debiti	27.245	3.535	23.710
Debiti vs Altri soggetti	407.479	246.596	160.883

I debiti di maggior rilievo, maturati nel corso del 2023 e per la maggior parte corrisposti nel corso del 2024, sono costituiti da:

a. Debiti verso società e Associazioni sportive per euro 40.480;

I debiti vs Società e Associazioni sportive derivano da contributi relativi a progetti specifici in base a criteri stabiliti dal Consiglio Federale. Il debito è stato saldato interamente nei primi mesi del 2023.

b. Debiti verso tesserati per euro 92.973;

L'importo esposto in bilancio si riferisce prevalentemente a rimborsi spese a piè lista, gettoni e/o indennità nei confronti di atleti e tecnici federali FITARCO per la partecipazione a raduni tecnici svoltasi dell'ultimo periodo 2023.

c. Debiti verso personale per euro 218.814,

Si riferisce al debito nei confronti del personale dipendente in merito all' accantonamento del P.A.R., del P.I. che verranno corrisposti nel corso del 1° semestre 2024. Nel conto sono comprese anche le ferie residue al 31/12/2023 e gli arretrati contrattuali accantonati già a decorrere dall'esercizio 2022 e in attesa del rinnovo del C.C.N.L.

Acconti – Anticipi

L'importo relativo agli "anticipi" ammonta complessivamente ad euro 725.641 ed è così suddiviso:

a. L'importo di euro 75.000 riguarda i contributi Sport e Salute S.p.A. incassati nel 2022, il cui utilizzo è stato rinviato all'esercizio 2024. Nel dettaglio tali contributi si riferiscono a:

- Euro 75.000 quali somme incassate nel 2021 a fronte del progetto di ristrutturazione impianto sportivo di Tor Pagnotta. Si precisa che tali contributi - imputati nella voce "Acconti" in relazione al piano "Impianti Sportivi" - sono pari al 50% di quelli complessivamente assegnati dalla Società Sport e Salute S.p.A. nel CDA del 29/09/2021 nella misura globale di Euro 150.000 mentre i restanti contributi pari all'ulteriore 50% risultano imputati alla voce "Risconti passivi". Si segnala inoltre che si è ancora in fase di definizione di un accordo transattivo con il Comune di Roma, il quale ha chiesto il ripristino dell'impianto così come all'atto della consegna.

b. L'importo di euro 650.641 si riferisce alle quote di affiliazione e tesseramento di competenza dell'anno 2024 incassate nell'ultimo trimestre 2023.

RATEI E RISCONTI PASSIVI

L'importo relativo ai "risconti passivi" ammonta complessivamente ad euro 661.231 così suddiviso:

a. L'importo di euro 75.000 si riferisce al saldo del 50% sul piano Impianti Sportivi assegnato da Sport e Salute S.p.A. nel CDA del 29/09/2021 per un totale di euro 150.000 il cui l'acconto già incassato e richiamato nella Voce "Acconti" che precede.

b. Euro 5.116 quale saldo sul piano formazione assegnato da Sport e Salute S.p.A. nel CDA del

29/09/2021. Si rammenta che il contributo totale assegnato dalla Soc. Sport e Salute S.p.A. era pari ad euro 17.720 di cui una parte (euro 2.054) utilizzata nel corso del 2021, e una parte (euro 10.550) utilizzata nel corso del 2022. Infine si precisa che il contributo relativo agli interventi formativi, realizzato dalla Soc. Sport e Salute, per il tramite della Scuola dello Sport, sarà oggetto di compensazione tra contributo assegnato e il costo per il servizio formativo.

- c. Euro 254.315 quale rinvio di contributi che saranno erogati dal Comune di Terni in base ai costi sostenuti di volta in volta e in riferimento allo stato d'avanzamento lavori.
- d. Euro 326.800 quale rinvio dei contributi assegnati da Sport e Salute S.p.A. sui progetti per l'attività sportiva di base.

INFORMAZIONI SUL CONTO ECONOMICO

VALORE DELLA PRODUZIONE

Il valore della produzione ammonta ad euro 7.401.285 (euro 7.108.840 nel precedente esercizio).

Descrizione	31/12/2023	% su tot.	31/12/2022	% su tot.	Differenza	Diff.%
Contributi Sport e Salute S.p.A.	5.721.962	77%	5.193.493	73%	528.469	10%
Contributi dello Stato, Regione, Enti Locali	145.685	2%		0%	145.685	#DIV/0!
Quote degli associati	700.298	9%	672.825	9%	27.473	4%
Ricavi da Manifestazioni Internazionali	7.000	0%	25.090	0%	- 18.090	0%
Ricavi da Manifestazioni Nazionali	2.147	0%	4.293	0%	- 2.146	-50%
Ricavi da pubblicità e sponsorizzazioni	32.820	0%	174.809	2%	- 141.989	-81%
Altri ricavi della gestione ordinaria	64.039	1%	261.471	4%	- 197.432	-76%
Contributi Comitato Italiano Paralimpico	495.979	7%	507.569	7%	- 11.590	-2%
Totale attività centrale	7.169.930	97%	6.839.550	96%	330.380	5%
Contributi dello Stato, Enti Locali	134.088	2%	162.029	2%	- 27.941	-17%
Quote degli associati:	35.357	0%	47.988	1%	- 12.631	-26%
Ricavi da manifestazioni:	-	0%		0%	-	-
Altri ricavi della gestione:	61.910	1%	59.273	1%	2.637	4%
Totale attività Strutture territoriali	231.355	3%	269.290	4%	- 37.935	-14%
Valore della produzione	7.401.285	100%	7.108.840	100%	292.445	4%

PER COPIA CONFORME

Il Segretario Generale
Ivan Braido

CONTRIBUTI SPORT E SALUTE S.P.A.

I contributi SPORT E SALUTE S.P.A. di euro 5.721.962 per l'anno di competenza 2023, nel loro complesso, trovano corrispondenza nelle comunicazioni inviate alla FITARCO dai servizi amministrativi di Sport e Salute S.p.A.

La composizione è così rappresentata:

1.01	Contributi CONI	CONTO EC. 2023	CONTO EC. 2022	Diff. A-B	Diff. A-B %
CEA.100	Contributi CONI per il Club Olimpico	68.000,00	88.000,00	-20.000,00	-29%
	Totale	68.000,00 €	88.000,00 €	-20.000,00 €	-23%

1.01	Contributi Sport e Salute:	CONTO EC. 2023	CONTO EC. 2022	Diff. A-B	Diff. A-B %
CEA.001	Attività sportiva	1.492.621	1.667.314	-174.693	-12%
CEA.002	Prepar. Olimpica e Alto Livello	2.006.989	1.822.296	184.693	9%
CEA.032	Altri contributi Sport e Salute	169.152	260.883	-91.731	-54%
CEA.501	Contributi personale già con contratto federale	665.000	810.000	-145.000	-22%
CEA.502	Contributi costo lavoro personale ex Sport e Salute Spa	830.000	545.000	285.000	34%
CEA.504	Contributi per progetti speciali	490.200	0	490.200	100%
	Totale	5.653.962	5.105.493	548.469	10%

I contributi risultano integralmente finalizzati alla copertura economica delle attività a cui il CONI e Sport e Salute le hanno destinate, in particolare all'attività di preparazione olimpica e alto livello, all'attività sportiva ed ai costi del personale.

Di seguito viene esposta tabella di raccordo e finalità dei contributi di competenza assegnati da

Sport e Salute e C.O.N.I. ente:

Sport e Salute	Contributi assegnati	Finalità e programma	Bilancio
Contributi finalizzati PO / AL	2.006.989	Preparazione Olimpica e Alto livello	2.006.989
Contributi PO / AL	2.006.989	Preparazione Olimpica e Alto livello	2.006.989
Contributi Promozione sportiva, attività sportiva e funzionamento (liberamente allocabili)	3.033.621	Attività Sportiva	1.492.621
		Contributi personale già con contratto federale	665.000
		Contributi personale ex Sport e Salute	830.000
		Altri contributi Sport e Salute	46.000
Contributi Promozione sportiva, attività sportiva e funzionamento	3.033.621	Contributi Promozione sportiva, attività sportiva e funzionamento	3.033.621
Progetto Scuola Attiva Kids e Junior	121.053	Altri Contributi Sport e salute - Progetto Scuola Attiva Kids e Junior	121.053
Sport nei Parchi	2.100	Altri Contributi Sport e salute - Sport nei Parchi	2.100
Contributi progetti promozione sportiva CdA del 06/10/2022	817.000	Contributi progetti promozione sportiva CdA del 06/10/2022	817.000
Piano di Formazione - Comunicazione Sport e Salute CdA del 29/09/2021	5.116	Piano di Formazione - Comunicazione Sport e Salute CdA del 29/09/2021	5.116
Contributi per Progetti Speciali	945.269	Contributi per Progetti Speciali	945.269
Totale Contributi Sport e Salute	5.985.879	Totale Contributi Sport e Salute	5.985.879

PER COPIA CONFORME

Il Segretario Generale
Ivan Braido

Rinvio anno 2024 - Contributi progetti promozione sportiva CdA del 06/10/2022	- 326.800	Rinvio anno 2023 - Contributi progetti promozione sportiva CdA del 06/10/2022	- 326.800
Piano di Formazione - Comunicazione Sport e Salute CdA del 29/09/2021	- 5.116	Piano di Formazione - Comunicazione Sport e Salute CdA del 29/09/2021 - Ricavo 2022	- 5.116
Altri contributi Sport e Salute	- 331.916	Altri contributi Sport e Salute	- 331.916
Totale Contributi Sport e Salute - competenza 2022	5.653.963	Totale Contributi Sport e Salute - competenza 2022	5.653.963

C.O.N.I.	Contributi assegnati	Finalità e programma	Bilancio
Contributo Club Olimpico Estivo 2023	68.000	Contributo Club Olimpico	68.000
Contributi PO / AL	68.000	Preparazione Olimpica e Alto livello	68.000
Totale Contributi CONI- competenza 2023	68.000	Totale Contributi CONI- competenza 2023	68.000

Totale Contributi Sport e Salute / CONI- competenza 2023	5.721.963	Totale Contributi Sport e Salute / CONI- competenza 2023	5.721.963
---	------------------	---	------------------

CONTRIBUTI DELLO STATO, REGIONI, ED ENTI LOCALI

Tale voce si riferisce al Contributo del Comune di Terni erogato in base ai costi sostenuti in relazione allo stato di avanzamento lavori.

Si espone tabella:

Descrizione	31/12/2023	31/12/2022	Diff.
Contributi dallo Stato, Regioni, Enti locali	145.685	0	145.685
TOTALE	145.685	0	145.685

QUOTE DEGLI ASSOCIATI

I ricavi da quote degli associati, sono pari ad euro 700.298, al netto degli acconti per le quote di affiliazione, tesseramento e tasse gara per euro 650.641 iscritte nella sezione "Acconti" dello stato patrimoniale Passivo. Essi sono costituiti da:

Descrizione	31/12/2023	31/12/2022	Diff.
Quote Affiliazione	16.932	18.342	- 1.410
Quote Tesseramento	599.151	583.609	15.542
Multe e Tasse gara	82.115	45.465	36.650
Quote iscrizione a corsi	2.100	25.409	- 23.309
TOTALE	700.298	672.825	27.473

PER COPIA CONFORME

RICAVI DA MANIFESTAZIONI INTERNAZIONALI

Il Segretario Generale
Ivan Braido

L'importo relativo ai ricavi da Manifestazioni Internazionali ammonta complessivamente ad euro 7.000 e si riferisce a contributi da parte della Federazione Slovenia e dalla Federazione della repubblica Ceca per l'utilizzo del furgone "Regia Mobile" di proprietà Federale.

Descrizione	31/12/2023	31/12/2022	Diff.
Contributi e Rimborsi da altre Organizzazioni	7.000	4.000	3.000
Altre Prestazioni da terzi		21.090	- 21.090
TOTALE	7.000	25.090	- 18.090

RICAVI DA MANIFESTAZIONI NAZIONALI

La voce esposta in bilancio si riferisce all'accordo RAI stipulato nel 2023 per la cessione dei diritti televisivi finalizzato alle manifestazioni di carattere nazionale iscritte nel calendario della Federazione.

Descrizione	31/12/2023	31/12/2022	Diff.
Contributi e rimborsi da altre organizzazioni	-	-	-
Diritti Televisivi	2.147	4.293	- 2.146
TOTALE	2.147	4.293	- 2.146

RICAVI DA PUBBLICITA' E SPONSORIZZAZIONI

Trattasi di contratti relativi alla raccolta di sponsor reperiti direttamente dalla Federazione a seguito di accordi sottoscritti.

Descrizione	31/12/2023	31/12/2022	Diff.
Sponsor Istituzionali	32.820	174.809	- 141.989
TOTALE	32.820	174.809	- 141.989

ALTRI RICAVI DELLA GESTIONE ORDINARIA

Gli altri ricavi dalla gestione ordinaria presentano un decremento di euro **197.433** rispetto al precedente esercizio e sono rappresentati dalla seguente tabella:

Descrizione	31/12/2023	31/12/2022	Diff.
Quote Iscrizione a corsi	13.735	9.438	4.297
Recuperi e Rimborsi da terzi	21.548	7.691	13.857

Fitti Attivi e Convenzioni con Terzi	-	-	-
Altre Prestazioni da Terzi	13.354	105.827	- 92.473
Plusvalenze	-	-	-
Sopravv. E insussistenze Attive non iscrivibili in altre voci	15.401	138.514	- 123.113
TOTALE	64.038	261.471	- 197.433

Gli altri Ricavi della gestione ordinaria si riferiscono a:

1. Quote iscrizione a corsi per euro 13.735;
2. recuperi e rimborsi da terzi per euro 21.548;
3. altre prestazioni da terzi per euro 13.354; Trattasi prevalentemente di prestazioni rese dalla Federazione, a seguito di accordo sottoscritto, per le attività sportive ricreative organizzate dalla FITARCO in occasione della stagione estiva 2023 presso i villaggi Turistici TH Village.
1. sopravvenienze attive non iscrivibili in altre voci del bilancio per euro 15.401; trattasi prevalentemente di storno di debiti provenienti da esercizi precedenti in quanto non più esigibili.

COMITATO ITALIANO PARALIMPICO

Si riferisce sia al contributo ordinario per l'attività sportiva paralimpica e sia al contributo per risorse umane. Rispetto all'esercizio precedente l'incremento è pari ad euro 495.980.

Descrizione	31/12/2023	31/12/2022	Diff.
Contributi Personale già Con Contratto Federale	81.744	89.290	- 7.546
Contributi per Attività Paralimpica	395.000	374.432	20.568
Altri Contributi CIP	13.756	13.567	189
Contributi Cip per progetti speciali	5.420	30.000	- 24.580
Recuperi e Rimborsi da terzi	60	280	- 220
TOTALE	495.980	507.569	- 11.589

VALORE DELLA PRODUZIONE STRUTTURE PERIFERICHE

Il saldo presenta le entrate reperite direttamente dalle strutture periferiche della Federazione.

Descrizione	31/12/2023	31/12/2022	Diff.
Contributi dallo Stato, Regioni ed enti locali	134.088	162.029	- 27.941
Multe e tasse gara		-	-
Quote Iscrizione a Corsi Verso Associati	35.357	47.988	- 12.631
Pubblicità e Sponsorizzazioni	39	-	39
Vendita Biglietti		-	-
Quote Iscrizione a Corsi altri Ricaviu della Gestione	56.976	48.224	8.752

Recuperi e Rimborsi da Terzi	4.843	10.934	-	6.091
Fitti Attivi e Convenzioni con Terzi	50	-		50
Sopravv.e insussistenze Attive non iscrivibili in altre Voci	2	115	-	113
TOTALE	231.355	269.290	-	37.935

Le entrate delle strutture periferiche con autonomia tecnica ed amministrativa sono rappresentati maggiormente da contributi Federali per l'attività sportiva e funzionamento, a tasse gara, ricavi commerciali e contributi da enti locali reperiti dal territorio di competenza, che restano a disposizione dei Comitati stessi e risultano integralmente finalizzati alle attività tecnico organizzative.

COSTI DELLA PRODUZIONE

I costi della produzione ammontano complessivamente ad euro 6.835.796 (euro 6.415.725 nel precedente esercizio) ed è così articolato:

COSTI DELLA PRODUZIONE	31/12/2023	31/12/2022	31/12/2021
Totale Costi PO / AL	1.480.555	2.032.150	1.845.572
Totale Costi attività sportiva centrale	1.910.568	922.297	515.613
Totale Costi preparazione paralimpica	388.905	368.486	295.891
Totale Costi attività sportiva paralimpica	57.581	106.183	51.821
Totale Costi attività sportiva strutture territoriali	634.490	682.591	548.080
Totale Costi attiv. Sportiva	4.472.099	4.111.709	3.256.976
Totale Costi funzionamento centrale	2.259.238	2.257.640	2.243.824
Totale costi funzionamento Strutture territoriali	46.321	37.866	100.072
Accantonamento fondo avalutazione crediti	51069	0	-
Oneri Diversi di Gestione	7.069	8.510	42.617
Totale costi Funzionamento	2.363.697	2.304.017	2.386.512
TOTALE COSTI DELLA PRODUZIONE	6.835.796	6.415.725	5.643.489

PER COPIA CONFORME
 Il Segretario Generale
 Ivan Braido

ATTIVITA' SPORTIVA

I costi per l'attività sportiva nel complessivo ammontano ad euro 4.472.099 con un incremento pari ad euro 360.390 rispetto all'anno precedente (4.111.709).

Costi PO/AL

Complessivamente il totale della PO/AL di euro 1.480.555 ha subito un decremento rispetto al precedente esercizio di euro 551.595.

Descrizione	31/12/2023	% su tot.	31/12/2022	% su tot.	Differenza	Diff.%
Partec. a Man. Sport. Naz./Intern. PO/AL	722.121	49%	861.350	42%	- 139.229	-16%
Allenamenti e stages	213.454	14%	319.569	16%	- 106.115	-33%
Funzionamento Commissioni Tecniche	-	0%	288	0%	- 288	-100%
Compensi per prestazioni contrattuali	326.142	22%	328.136	16%	- 1.994	-1%
Interventi per gli atleti	68.000	5%	88.000	4%	- 20.000	-23%
Totale Preparazione Olimpica/Alto livello	1.329.717	90%	1.597.344	79%	- 267.627	-17%
Partecipaz. a Manif. sportive naz./inter.	87.228	6%	357.131	18%	- 269.903	-76%
Allenamenti e stages	28.047	2%	46.675	2%	- 18.628	-40%
Compensi per prestazioni contrattuali	22.940	2%	27.169	1%	- 4.229	0%
Spese per antidoping	12.623	1%	3.832	0%	8.791	229%
Totale Rappresentative Nazionali	150.838	10%	434.807	21%	- 283.969	-65%
Totale Costi PO / AL	1.480.555	100%	2.032.150	100%	- 551.595	-27%

Costi Attività sportiva centrale

I costi per l'attività sportiva della sede centrale ammontano ad euro 1.910.568 con un incremento pari ad euro 988.271 rispetto al precedente esercizio (euro 922.297).

Descrizione	31/12/2023	% su tot.	31/12/2022	% su tot.	Differenza	Diff.%
Organizzazione Manifestaz. Sportive Intern.li	80.000	4%	96.588	10%	- 16.588	-17%
Organizz. Manifestazione Sportive Nazionali	225.462	12%	358.513	39%	- 133.051	-37%
Partecipazione ad organismi internazionali	23.853	1%	16.729	2%	7.124	43%
Formazione ricerca e documentazione	107.818	6%	131.389	14%	- 23.571	-18%
Promozione Sportiva	922.924	48%	99.608	11%	823.316	827%
Contributi per l'attività sportiva	365.620	0%	173.529	1655%	192.091	111%
Gestione impianti sportivi	174.273	9%	35.456	4%	138.817	392%
Ammortamenti attività sportiva	10.618	1%	10.486	1%	132	1%
Costi attività sportiva centrale	1.910.568	100%	922.297	100%	988.271	107%

PER COPIA CONFORME

Il Segretario Generale
Ivan Braido

Costi Preparazione Paralimpica

I costi per la Preparazione Paralimpica subiscono un incremento di euro 20.419 rispetto al precedente esercizio.

Descrizione	31/12/2023	% su tot.	31/12/2022	% su tot.	Differenza	Diff.%
Partec. a Man. Sport. Naz./Intern. Prep.Paral.	244.892	63%	242.452	66%	2.440	1%
Allenamenti e stages	60.712	16%	47.987	13%	12.726	27%
Compensi per prestazioni contrattuali	80.344	21%	77.088	21%	3.256	4%
Spese per antidoping	2.957	1%	960	0%	1.997	208%
Costi Preparazione Paralimpica	388.905	100%	368.486	100%	20.419	6%

Costi Attività Sportiva Paralimpica

I costi per l'Attività Sportiva Paralimpica subiscono un incremento rispetto all'esercizio precedente pari ad euro 57.581.

Descrizione	31/12/2023	% su tot.	31/12/2022	% su tot.	Differenza	Diff.%
Organizz. Manifestazione Sportive Nazionali	44.825	78%	92.371	87%	- 47.546	-51%
Formazione ricerca e documentazione	12.756	22%	13.812	13%	- 1.056	-8%
Costi Attività sportiva Paralimpica	57.581	100%	106.183	100%	- 48.602	-46%

Costi Attività sportiva Territoriale

L'Attività sul territorio della Fitarco avviene mediante 21 strutture periferiche con autonomia tecnico-amministrativa. Rispetto all'anno precedente, il decremento è pari ad euro **48.101**. L'attività sportive regionali si riferiscono oltre all'organizzazione e vigilanza delle gare organizzate dalle società e associazioni sportive affiliate, anche all'attività tecnica di preparazione e selezione delle rappresentative regionali e dalla formazione dei quadri tecnici.

Descrizione	31/12/2023	% su tot.	31/12/2022	% su tot.	Differenza	Diff.%
Attività Agonistica	308.336	49%	314.008	46%	- 5.673	-2%
Organizzazione Manifestazioni Sportive	132.064	21%	141.825	21%	- 9.761	-7%
Corsi di formazione	70.613	11%	58.255	9%	12.359	21%
Promozione Sportiva	17.513	3%	23.214	3%	- 5.701	-25%
Contributi all'attività sportiva	105.884	17%	142.847	21%	- 36.962	-26%
Gestione impianti sportivi	80	0%	2.443	0%	- 2.363	-97%
Costi attività sportiva Strutture territoriali	634.490	100%	682.591	100%	- 48.101	-7%

PER COPIA CONFORME

Il Segretario Generale
Ivan Braido

Costi Funzionamento centrale

I costi per il funzionamento della sede centrale, nel complessivo sono pari ad euro 2.259.238 contro 2.257.640 dell'anno precedente.

Descrizione	31/12/2023	% su tot.	31/12/2022	% su tot.	Differenza	Diff. %
Costi per il personale e collaborazioni	1.517.116	67%	1.510.963	67%	6.153	0%
Organi e Commissioni federali	225.806	10%	179.643	8%	46.163	26%
Costi per la comunicazione	132.609	6%	130.505	6%	2.104	2%
Costi generali	330.198	15%	390.500	17%	- 60.302	-15%
Ammortamenti per funzionamento	53.509	2%	46.029	2%	7.480	16%
Totale costi funzionamento centrale	2.259.238	100%	2.257.640	100%	1.598	0%

Costi Funzionamento strutture territoriali

Il Funzionamento delle strutture periferiche, garantisce la rappresentanza della Federazione sul territorio ed il necessario supporto all'attività tecnica, organizzativa e promozionale. L'importo di maggior rilievo, si riferisce prevalentemente al costo relativo allo Split Payment sulle fatture d'acquisto istituzionali.

Descrizione	31/12/2023	% su tot.	31/12/2022	% su tot.	Differenza	Diff. %
Costi per i collaboratori		0%	528	1%	- 528	-100%
Organi e Commissioni	12.741	28%	12.465	33%	276	2%
Costi generali	33.581	72%	24.874	66%	8.707	35%
Totale costi funzionamento Strutture territoriali	46.321	100%	37.866	100%	8.455	22%

Oneri diversi di gestione

Gli oneri diversi di gestione sono iscritti nei costi della produzione del conto economico per complessivi euro 7.069.

La composizione delle singole voci è così costituita:

- a- dalle sopravvenienze passive non iscrivibili in altre voci per euro 6.344 (Funzionamento centrale);
- b- per imposte, tasse e contributi per euro 725;

PROVENTI E ONERI FINANZIARI**Proventi Finanziari**

I proventi e oneri finanziari ammontano complessivamente ad euro 40.447 e sono relativi ad interessi maturati sulle giacenze di conto corrente.

Si espone dettaglio:

PER COPIA CONFORME

Il Segretario Generale
Ivan Braido

Descrizione	31/12/2023	31/12/2022	Differenza
Interessi attivi Sede Centrale	35.861	3.349	32.512
Interessi attivi Comitati Regionali	4.586	520	4.065
Totale gestione finanziaria	40.447	3.869	36.577

IMPOSTE SUL REDDITO D'ESERCIZIO

Sono iscritte in base alla stima del reddito imponibile in conformità alle disposizioni in vigore, tenendo conto delle esenzioni applicabili e dei crediti d'imposta spettanti. I seguenti prospetti, redatti sulla base delle indicazioni suggerite dall'OIC 25, riportano le informazioni richieste dall'art. 2427, comma 1 numero 14, lett. A) e b) del codice civile.

Si forniscono inoltre le ulteriori seguenti informazioni:

➤ IRES:

Le imposte vengono accantonate secondo quanto previsto dalla legge 398/91, avendo la Federazione optato per il regime forfetario semplificato.

➤ IRAP:

La Federazione, svolgendo attività commerciale oltre all'attività istituzionale, ha determinato la base imponibile ai fini IRAP con riferimento al cosiddetto metodo misto, il quale richiede che le due attività siano distintamente identificabili. Per l'attività istituzionale, per la determinazione dell'IRAP è stato applicato il metodo retributivo ed è costituita dall'ammontare di: retribuzioni spettanti al personale dipendente, secondo il criterio di competenza, coincidenti con l'imponibile previdenziale (non l'intero costo del lavoro come le imprese e i lavoratori autonomi); compensi per il personale assimilati al reddito di lavoro dipendente ex art. 50 TUIR; compensi erogati per collaborazioni coordinate e continuative; compensi erogati per attività di lavoro autonomo occasionale (art.67 c.1 lett. L) TUIR) ad esclusione dei compensi corrisposti a fronte dell'assunzione di obblighi di fare, non fare o permettere. Per la parte commerciale, la base imponibile è stata determinata tenuto conto del reddito calcolato in base al regime forfetario previsto dalla Legge n. 398/91. Inoltre è bene precisare che, a partire dal 1.1.2003, ai fini IRAP l'art. 90, c 10, L. 289/2002 stabilisce che, per i soggetti che ai fini delle imposte sui redditi si avvalgono di regimi forfetari di determinazione del reddito (L. 398/1991), le indennità di trasferta ed i rimborsi forfetari di cui all'art. 67, co. 1, lett. M), D.P.R. 917/1986 non concorrono alla formazione della base imponibile.

Si espone il dettaglio:

PER COPIA CONFORME

Il Segretario Generale
Ivan Braido

Descrizione	31/12/2023	31/12/2022	Differenza
IRAP	50.639	54.474	-3.835
IRES	322	2.033	-1.712
Totale imposte dell'esercizio	50.961	56.507	-5.547

ALTRE INFORMAZIONI

Dati sull'occupazione

Vengono di seguito riportate le informazioni concernenti il personale, ai sensi dell'art. 2427, comma 1 numero 15 del codice civile:

	31/12/2023	31/12/2022	Differenza
Salari e stipendi	1.035.976	1.008.511	27.465
Oneri sociali	320.477	306.622	13.855
TFR	64.826	106.667	- 41.841
Altri costi	95.837	89.163	6.675
Totale	1.517.116	1.510.963	6.153

Livello	Personale 2023	Personale 2022	2023 vs 2022
Segretario Generale	1	1	0
Quadro Super	1	1	0
Quadro	1	0	1
C	12	13	-1
B	4	4	0
A	0	0	0
Giornalista - redattore >30 mesi anzianità	1	1	0
Totale	20	20	0

PER COPIA CONFORME

Il Segretario Generale
Ivan Braido

Compensi agli organi sociali

Vengono di seguito riportate le informazioni concernenti gli organi federali, ai sensi dell'art. 2427, comma 1 numero 16 del codice civile:

Descrizione	2023			2022			Differenza		
	Compensi	Gettoni	Totale	Compensi	Gettoni	Totale	Compensi	Gettoni	Totale
Presidente Federale	30.949	0	30.949	30.949	0	30.949	-	-	-
Organi Giustizia Sportiva	12.000	2.900	14.900	16.800	5.900	22.700	- 4.800	- 3.000	- 7.800
Totale	42.949	2.900	45.849	47.749	5.900	53.649	- 4.800	- 3.000	- 7.800

Si rappresenta che il compenso del Presidente Federale per euro 30.949 è rappresentato al netto dei contributi previdenziali per euro 5.051. Infatti il costo totale di euro 36.000, oggetto di contributi da parte della Soc. Sport e Salute S.p.A., è stato interamente finalizzato.

Compensi ai revisori legali e alla società di revisione

Qui di seguito vengono riportate le informazioni concernenti i compensi al revisore legale e alla società di revisione:

Descrizione	2023			2022			Differenza		
	Compensi	Gettoni	Totale	Compensi	Gettoni	Totale	Compensi	Gettoni	Totale
Collegio dei revisori dei conti	13.440	8.800	22.240	13.440	8.400	21.840	-	400	400
Società di revisione	7.320		7.320	7.320	-	7.320	-	-	-
Totale	20.760	8.800	29.560	20.760	8.400	29.160	-	400	400

Impegni e garanzie non risultanti dallo stato patrimoniale

In relazione a quanto disposto dall'art. 2427, comma 1 numero 9 del codice civile, la Federazione non risulta aver alcun impegno e garanzie.

Fatti di rilievo avvenuti dopo la chiusura dell'esercizio

Ai sensi dell'art. 2427, comma 1 numero 22-quater del codice civile non sono avvenuti fatti di rilievo dopo la chiusura dell'esercizio.

Informazioni sull'obbligo di redazione del documento programmatico sulla sicurezza

Si evidenzia che la Federazione ha provveduto nei termini di legge, alla redazione del documento programmatico sulla sicurezza dei dati personali, così come previsto dal D.Lgs.30 giugno 2003, n.196 e dal regolamento UE 2016/679.

Dlgs 81/2008

Si rileva, che la Federazione, nell'esercizio 2023, ha continuato, ad ottemperare alle disposizioni previste dal DLGS 81/2008 riguardo la sicurezza e salute nei luoghi di lavoro per i dipendenti assunti dalla Federazione.

PER COPIA CONFORME

Il Segretario Generale
Ivan Braido

Destinazione del risultato d'esercizio

Ai sensi dell'art. 2427, comma 1 numero 22-septies del codice civile, si propone che il risultato d'esercizio pari ad euro 545.975 venga destinato a fondo di riserva al fine di attestarlo all'importo di euro 1.645.975.

Luogo in cui è disponibile la copia del bilancio

Ai sensi dell'art. 2427, comma 1 numero 22-sexies del codice civile si attesta che la copia del bilancio è disponibile presso la Federazione Italiana di Tiro con l'Arco – Via Vitorchiano 113/115 – Roma.

Dichiarazione di conformità

Copia corrispondente ai documenti conservati presso la Federazione Italiana di Tiro con l'Arco.

Roma, 11 Aprile 2024

Per il Consiglio Federale

Il Presidente

Mario Scarzella

PER COPIA CONFORME

Il Segretario Generale
Ivan Braido



Federazione Italiana Tiro con l'Arco

**RELAZIONE DEL PRESIDENTE
SULLA GESTIONE DEL BILANCIO
AL 31 Dicembre 2023**

Bilancio al 31/12/2023

Il Bilancio d'esercizio 2023 è stato predisposto sulla base del vigente regolamento d'amministrazione e contabilità della Fitarco e in conformità agli schemi, ai principi, ai criteri e alle disposizioni emanate dal CONI in materia. Il fascicolo di bilancio è composto dallo stato patrimoniale, dal conto economico, dal rendiconto finanziario, dalla nota integrativa ed è accompagnato dalla relazione del Collegio dei Revisori di conti e dalla presente relazione del Presidente sulla gestione. Il bilancio è stato inoltre oggetto di revisione a titolo volontario da parte della società Reviaudit Italia S.r.l. Il bilancio che viene sottoposto al Consiglio Federale per la sua approvazione, risulta chiaro e leggibile; costi e ricavi sono, infatti, dettagliatamente articolati nel Conto Economico in programmi ed obiettivi funzione. L'esercizio 2023, da un punto di vista economico, si è chiuso evidenziando un utile pari ad euro 545.975.

Ciò premesso, la presente relazione accompagna il Bilancio consuntivo al 31 dicembre 2023 e ha lo scopo di offrire una panoramica generale sui principali eventi sportivi e gestionali che hanno determinato i risultati economici dell'esercizio. Si rinvia quindi alla Nota Integrativa l'illustrazione di dettaglio dei dati economici, patrimoniali e finanziari.

TOTALE COSTI DELLA PRODUZIONE	31/12/2023	% su tot.
Attività sportiva	4.472.099	65%
Funzionamento	2.305.559	34%
Accantonamenti per rischi e oneri Diversi di Gestione	58.138	1%
TOTALE	6.835.796	100%

PER COPIA CONFORME

**Il Segretario Generale
Ivan Braido**

COSTI DELLA PRODUZIONE**ATTIVITA' TECNICO-SPORTIVA 2023****RISULTATI INTERNAZIONALI 2023**

Tra i vari obiettivi prefissati per la stagione agonistica internazionale 2023 il risultato di maggior prestigio è stato la conquista della medaglia di bronzo individuale ai Giochi Europei di Cracovia (POL) da parte di Chiara Rebagliati, che ha permesso l'aggiudicazione di una carta olimpica (posto nazione) per i Giochi Olimpici di Parigi 2024.

Nel settore **Olimpico** si sono svolti numerosi raduni, principalmente presso il Centro Federale di Cantalupa e presso il Centro di Preparazione Olimpica del CONI di Tirrenia.

Di seguito le trasferte previste dal Calendario Internazionale alle quali ha partecipato sia il settore **Olimpico** che **Compound**:

3/9 aprile	European Grand Prix 1 (<i>European Games QT</i>)	Lilleshall (GBR)
17/24 aprile	World Cup 1	Antalya (TUR)
14/22 maggio	World Cup 2	Shanghai (CHN)
29 maggio/4 giugno	European Grand Prix 2	Umag (CRO)
9/18 giugno	World Cup 3	Medellin (COL)
20/30 giugno	European Games	Krakow (POL)
23 luglio/1 agosto	Giochi Mondiali Universitari	Chengdu (CHN)
28 luglio/7 agosto	World Championships (Outdoor) + OGQT	Berlin (GER)
14/20 agosto	World Cup 4 + test event OG	Paris (FRA)

Numerose sono state le medaglie conquistate dagli arcieri italiani nelle varie competizioni internazionali che con le loro prestazioni sono arrivati a podio in tutte le specialità, inoltre grazie alle loro prestazioni Mauro Nespoli ed Elisa Roner si sono posizionati tra i top 10 della Classifica Mondiale Internazionale rispettivamente al 4° posto del ranking Olimpico e al 5° posto del ranking del Compound.

Il settore **Giovanile Olimpico** ha effettuato numerosi raduni, che si sono svolti presso il Centro di interesse federale a Rovereto (TN), suddivisi fra le due classi del settore (Allievi e Juniores) che hanno permesso di impostare e proseguire metodi di lavoro specifici a breve, medio e lungo termine. Oltre agli aspetti tecnici è stato dato risalto alla preparazione fisica.

Il settore **Giovanile Compound** ha effettuato come programmato due raduni a Terni, uno a Latina ed uno a Maniago (PD). Sono state inoltre effettuate costanti valutazioni per verificare lo stato di preparazione e selezioni per individuare i componenti delle rappresentative che hanno poi partecipato alle manifestazioni internazionali giovanili.

Queste le trasferte internazionali giovanili previste dal calendario internazionale, comuni per i due settori giovanili sopra citati:

1/7 maggio	European Youth Cup 1	Catez (SLO)
5/11 giugno	European Youth Cup 2	Sion (SUI)
1/9 luglio	World Youth Championships	Limerick (IRE)

PER COPIA CONFORME

Il Segretario Generale
Ivan Braido

Per i settori del **Campagna e 3D** gli eventi più importanti sono stati i Campionati Europei delle due discipline, entrambi svolti a Cesana Torinese-Sansicario in Piemonte.

Come previsto dai regolamenti internazionali, oltre agli arcieri delle squadre Seniores i Campionati Europei Campagna hanno visto la partecipazione, anche delle rappresentative giovanili.

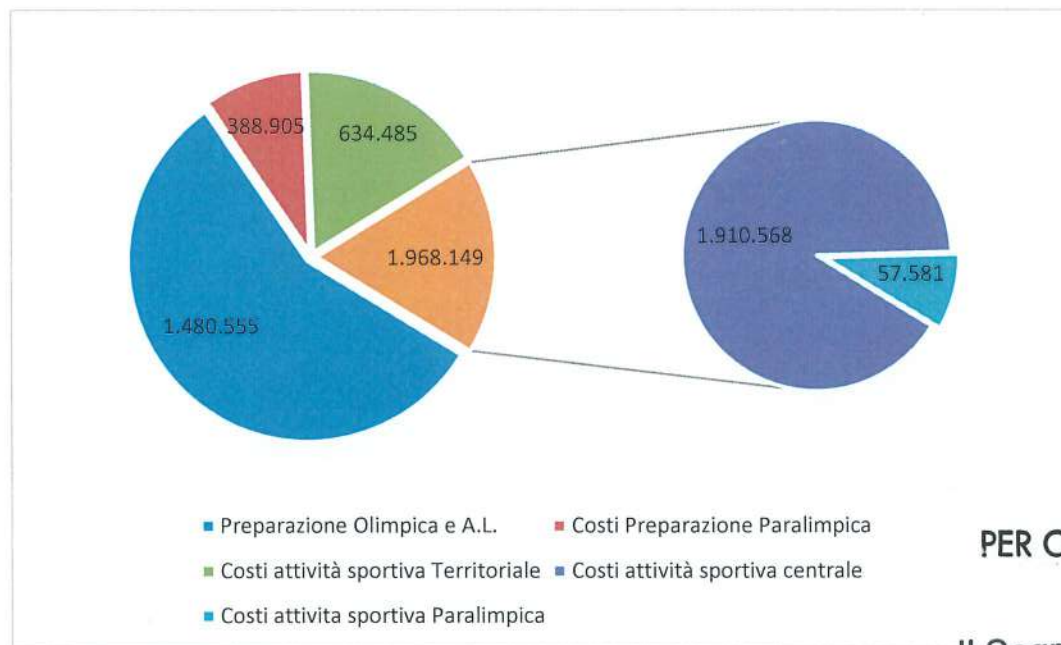
La compagine nazionale ha ottenuto il piazzamento al primo posto nel medagliere della manifestazione con un totale di 9 medaglie d'oro, 5 medaglie d'argento e 5 medaglie di bronzo a conferma della grande tradizione italiana nella disciplina.

Anche ai Campionati europei 3D, la squadra azzurra non è stata da meno, aggiudicandosi un totale di 15 medaglie, 6 d'oro, 6 d'argento e 3 di bronzo, confermandosi ancora una volta al 1° posto del medagliere della manifestazione.

PROGETTO "TALENTI IN REGIONE"

Inoltre l'attività giovanile rivolta al ricurvo e al compound al fine di sostenere ed elevare la qualità dei nostri giovani talenti, attraverso il "Progetto PTR" con il supporto dello staff tecnico della nazionale collaborazione diretta con i tecnici personali degli atleti e con i tecnici regionali continua con ottimi risultati.

ATTIVITA' SPORTIVA



PER COPIA CONFORME

Il Segretario Generale
Ivan Braido

Scuola Federale

Come programmato la scuola federale ha funzionato e lavorato a pieno ritmo. Il progetto intrapreso, che ha visto il coinvolgimento di alcuni atleti appartenenti alle classi giovanili selezionati e segnalati dal settore tecnico federale è risultato di grande interesse per la Fitarco. Per i giovani arcieri coinvolti l'impegno è

Relazione sulla gestione Bilancio al 31/12/2023

stato full-time. Hanno alloggiato stabilmente presso una struttura alberghiera nelle vicinanze del Centro Tecnico Federale di Cantalupa (TO). Sono stati costantemente seguiti dallo Staff Tecnico Federale (Tecnici, Preparatore Atletico) oltre ad un'assistente che ha operato sul posto per conto della Federazione curando tutte le necessità quotidiane. Tale progetto ha richiesto l'impiego di notevoli risorse economiche finalizzate a: spese di soggiorno, spostamenti, assistenza tecnica e di controllo, acquisto di materiale tecnico e sportivo.

Formazione Quadri Federali

Nel 2023 è stata istituita una importante novità, il corso per "Tecnico di base", che ha subito riscosso un notevole successo, inoltre grazie alla collaborazione continua con la Scuola dello Sport è stato organizzato un corso in presenza presso il CPO Giulio Onesti.

La Formazione Quadri ha collaborato con i Comitati Regionali supportandoli nella realizzazione di varie decine di corsi per i tecnici, vigilando e curandone anche il regolare svolgimento. Gli uffici federali, in stretta collaborazione con la Commissione, hanno costantemente monitorato tutto il settore e provveduto a tenere aggiornati gli albi e ad avere i contatti con le strutture periferiche.

Antidoping

Al fine di garantire al meglio il rispetto delle direttive del NADO Italia in materia di Antidoping, la Fitarco nel 2023 ha stanziato risorse per l'effettuazione di controlli in occasione di raduni e manifestazioni, di livello nazionale e internazionale, incarico che il settore preposto della Fitarco ha sempre svolto regolarmente con molta professionalità e serietà grazie al monitoraggio costante della dirigenza federale e degli uffici federali. Tutti i tesserati, e in particolar modo gli atleti appartenenti all'Alto Livello, nel corso dell'anno sono stati assistiti e monitorati nell'osservanza degli obblighi previsti da tutte le norme nazionali e internazionali e supportati negli adempimenti previsti dalle vigenti normative in materia.

Giudici di Gara e Direttori di Tiri

Nel 2023 si sono svolti dei corsi per nuovi giudici di gara a cui hanno partecipato le regioni Piemonte, Emilia Romagna, Lombardia e Sardegna e sono stati promossi 10 nuovi giudici di gara.

Nel 2023 si è tenuto a Roma presso il Centro di Preparazione Olimpica dell'Acqua Acetosa "Giulio Onesti" il Seminario Tecnico Giudici di Gara. In questa occasione si sono tenuti gli esami di verifica/mantenimento livello Nazionale. Per chi non era presente al seminario si è organizzata una sessione di recupero a Milano, Firenze e Potenza.

Inoltre si sono svolti in tutta Italia i corsi per nuovi direttori dei tiri e corsi di aggiornamento per direttori dei tiri già in elenco e una sessione di recupero dei bocciati.

Tutti i costi, compresi quelli di viaggio, vitto, alloggio e gettoni di presenza per i giudici di gara Nazionali impegnati ai Campionati Italiani e nelle gare Internazionali, sono stati a totale carico Federale. Attualmente sono in attività 118 giudici di gara e 545 Direttori dei Tiri. Si segnala inoltre che i giudici di gara dispongono di un sito web al servizio di tutte le esigenze del settore a carico Federale.

Assicurazione Federale

L'assicurazione federale relativa agli infortuni e R.C.T. ai tesserati e alle affiliate, per le assicurazioni per furto ed incendio degli impianti sportivi federali, per le autovetture federali, per il personale con particolari mansioni, per la dirigenza federale, per i Comitati Regionali nel 2023 ha avuto un costo totale di circa €. 58.000.

PER COPIA CONFORME

Il Segretario Generale
Ivan Braido

Impiantistica

Anche per l'anno 2023 sono stati finalizzati interventi a favore di società che sono stati distribuiti in base a un bando da 200.000 euro, che prevedeva chiari criteri di assegnazione dei contributi finalizzati all'impiantistica sportiva.

Organi Territoriali

Come per l'attività sportiva centrale anche l'attività sul territorio si è svolta intensamente, si rileva infatti che la maggior parte delle risorse sono state finalizzate all'attività sportiva, che ha determinato come negli anni passati i suoi ottimi risultati sia sul piano sportivo che su quello organizzativo, oltre al mantenimento dei rapporti con le affiliate ed i tesserati, consentendo a tutto il movimento arcieristico nazionale di usufruire di servizi idonei per svolgere al meglio l'attività su tutto il territorio. I trasferimenti ordinari per l'attività sportiva e il funzionamento dei Comitati Regionali vengono rappresentati nella seguente tabella:

Valori Arrotondati all'unità di euro	Contributi 2023	Avanzo al 31/12/2022	Ricavi Propri	Interessi Attivi Bancari	Totale Entrate	Attività Sportiva	Funzionamento	Totale Uscite	Avanzo al 31/12/2023
Regione	Importo	Importo	Importo	Importo	Importo	Importo	Importo	Importo	Importo
Abruzzo	9.783	2.064	5.030	-	16.877	10.972	1.690	12.662	4.215
Basilicata	7.719	17.658	5.287		30.664	16.004	78	16.081	14.583
Bolzano	10.978	2.588	11.676		25.242	20.748	921	21.669	3.573
Calabria	10.387	2.145	5.275	230	18.037	12.505	1.498	14.003	4.034
Campania	16.697	2.454	1.350		20.501	16.881	1.289	18.169	2.331
Emilia Romagna	32.478	149	14.830	168	47.626	43.100	1.618	44.718	2.908
Friuli V.Giulia	19.235	11.921	2.010	533	33.699	29.225	481	29.706	3.993
Lazio	31.685	9.576	6.050		47.310	42.736	3.905	46.641	669
Liguria	11.973	12.494	3.340	1	27.809	22.192	215	22.407	5.402
Lombardia	52.261	100	12.830	412	65.603	54.112	7.151	61.263	4.340
Marche	14.550	14.596	3.200	658	33.004	19.987	2.079	22.065	10.938
Molise	6.797	1.703		116	8.617	7.160	344	7.504	1.113
Piemonte	26.311	1.191	9.350	236	37.088	37.287	1.785	39.073	- 1.984
Puglia	15.294	4.798		245	20.336	17.305	334	17.639	2.697
Sardegna	16.031	50.283	48.487		114.801	73.752	3.062	76.814	37.987
Sicilia	21.428	27.404	87.212	603	136.648	100.078	292	100.370	36.278
Toscana	22.372	28.938	3.686	1.044	56.040	35.998	1.473	37.471	18.569
Trento	15.897	4.929	220	0	21.047	17.817	454	18.272	2.775
Umbria	11.887	18.421	500	0	30.808	17.280	878	18.157	12.651
Val d'Aosta	5.653	4.543			10.195	7.257	29	7.286	2.910
Veneto	37.152	- 414	11.022	339	48.100	32.094	16.745	48.840	- 740
Totali	396.567	217.541	231.356	4.586	850.051	634.490	46.321	680.811	169.240

PER COPIA CONFORME

Il Segretario Generale
Ivan Braido

FUNZIONAMENTO

Descrizione	31/12/2023	% sui ricavi
Costi per il personale e collaborazioni	1.517.116	65%
Organi e Commissioni federali	225.806	10%
Costi per la comunicazione	132.608	6%
Costi generali	330.198	13%
Ammortamenti per funzionamento	53.509	2%
Accantonamento per rischi e oneri Diversi di Gestione	58.138	3%
Costi funzionamento struttura territoriale	46.321	1%
Totale costi funzionamento centrale	2.363.696	100%



PER COPIA CONFORME

Il Segretario Generale
Ivan Braidò

Organi e commissioni Federali:**Organi di gestione**

I costi per le riunioni del Consiglio Federale e per le Consulte Nazionali, rimangono pressochè invariati rispetto all'esercizio 2022. Per lo svolgimento dell'assemblea svoltasi nel corso del 2023, si registra un aumento rispetto all'esercizio 2022

Collegio dei Revisori dei Conti

Si segnala che il Collegio anche nel 2023 si è riunito in occasione delle riunioni del Consiglio Federale e per altre riunioni operative, evitando e limitando le spese relative alle sue sedute. Ha anche effettuato i controlli di cassa e della gestione federale, ha sempre collaborato con la Segreteria Generale e con gli

Relazione sulla gestione Bilancio al 31/12/2023

uffici per affrontare le varie problematiche legate agli aspetti contabili e amministrativi, ed è stato sempre pronto a supportare la nostra organizzazione in ogni momento con molta professionalità.

Giustizia Sportiva

Al fine di rendere più snello il lavoro degli organi di giustizia sportiva, la Federazione si è impegnata per adeguare tutto il sistema al nuovo codice di giustizia e per far fronte alle spese di gestione delle varie commissioni che operano nel settore.

Costi Generali:

Gli uffici federali hanno garantito alle società affiliate e a tutti i tesserati un'assistenza costante, hanno sostenuto e seguito tutti i settori garantendone l'applicazione delle direttive federali e la loro diffusione, svolgendo le loro funzioni in modo corretto e professionale. Le spese stanziata anche nel 2023 pari ad euro 330.000 sono state sostenute per garantire il normale funzionamento degli uffici e per l'approvvigionamento di materiale di consumo, per i contratti di assistenza alle macchine e apparecchiature elettroniche, per le assicurazioni e l'uso degli automezzi federali, per le spese telefoniche e postali, per le spedizioni, per le spese di assistenza e manutenzione ai programmi federali, per l'assistenza fiscale e amministrativa, nonché di quella legale.

Costi per il Personale:

I costi del personale sono relativi al pagamento degli stipendi, degli oneri previdenziali, dell'accantonamento del TFR, dei buoni pasto, delle premialità e della copertura assicurativa.

Costi per la comunicazione:

L'impegno in questo settore è stato rivolto all'ampliamento dei confini del mondo arcieristico verso la riconoscibilità e la visibilità della disciplina e, di conseguenza, si sono affrontati ulteriori investimenti per la comunicazione, lavorando sia sulla comunicazione "tradizionale", sia sui nuovi canali di comunicazione come i social, rivolti a un pubblico più giovanile per una spesa complessiva di circa €. 133.000.

Roma, 11 aprile 2024

Il Presidente
(Mario Scarsella)



PER COPIA CONFORME

Il Segretario Generale
Ivan Braidò



VERBALE N° 378/2024

Il giorno 09 aprile 2024 alle ore 09.45 presso la sede Federale, si è riunito il Collegio dei Revisori dei Conti della Fitarco, nelle persone dei signori:

Dott. Mauro Leone	Presidente
Dott.ssa Francesca Cavone	Componente
Dott. Damiano Lembo	Componente

La riunione è stata indetta al fine di effettuare le verifiche relative al Bilancio Consuntivo 2023 per l'emissione della Relazione di competenza del Collegio.

RELAZIONE DEL COLLEGIO DEI REVISORI DEI CONTI AL BILANCIO D'ESERCIZIO

AL 31 DICEMBRE 2023

Premessa

Il Collegio dei Revisori dei Conti, nell'esercizio chiuso al 31 dicembre 2023 e nell'espletamento del mandato affidatogli e in funzione dei poteri attribuitigli dalla legge e In attuazione di quanto previsto dall'art. 55 del Regolamento d'amministrazione e contabilità della Federazione e dall'art. 13 punto 2 dello Statuto Federale approvato con delibera del Presidente del CONI n. 212/112 del 23 dicembre 2014 con successive modifiche dalla Giunta Nazionale CONI con delibera n. 212 del 19 maggio 2015 e della Giunta Nazionale CIP n. 321 del 21 settembre 2015, ha provveduto ad eseguire tutte le attività di controllo e vigilanza previste dagli artt. 2403 e segg., c.c., e dai principi e criteri per la formulazione del regolamento di contabilità delle FFSSNN e DSA emanati dal CONI.

**1. Relazione del collegio dei revisori dei Conti ai sensi dell'art. 2403 C.C. -
Relazione sul bilancio d'esercizio**

E' stata svolta la revisione legale del bilancio d'esercizio della Federazione Italiana di Tiro con l'Arco costituito da:

1. Stato Patrimoniale
2. Conto economico redatto in forma sintetica ed analitica
3. Nota integrativa
4. Relazione del Presidente
5. Rendiconto Finanziario

PER COPIA CONFORME

**Il Segretario Generale
Ivan Braidò**



2. Responsabilità degli amministratori per il bilancio d'esercizio

I consiglieri federali sono responsabili per la redazione del bilancio d'esercizio che fornisca una rappresentazione veritiera e corretta in conformità alle norme italiane che ne disciplinano i criteri di redazione e, nei termini previsti dalla legge, per quella parte del controllo interno dagli stessi ritenuta necessaria per consentire la redazione di un bilancio che non contenga errori significativi dovuti a frodi o a comportamenti o eventi non intenzionali.

I Consiglieri sono responsabili per la valutazione della capacità della Federazione di continuare ad operare come un'entità in funzionamento e, nella redazione del bilancio d'esercizio, per l'appropriatezza dell'utilizzo del presupposto della continuità aziendale, nonché per una adeguata informativa in materia.

3. Controllo amministrativo – gestionale

Nel corso dell'anno 2023 il Collegio ha partecipato a n.8 riunioni del Consiglio Federale svoltesi nel rispetto delle norme statutarie che ne disciplinano il funzionamento e ha rilevato che le operazioni effettuate e le decisioni adottate dalla Federazione sono conformi alla legge e allo Statuto Federale corrispondendo al principio di corretta amministrazione.

Il Collegio, in corso d'anno, ha valutato e vigilato sull'adeguatezza del sistema organizzativo, amministrativo e contabile, nonché sull'affidabilità di quest'ultimo a rappresentare correttamente i fatti di gestione e non ha particolari osservazioni da riferire sul suo concreto funzionamento.

4. Controllo contabile

- 1 Il Collegio ha esaminato il Bilancio d'esercizio chiuso al 31-12-2023, la cui redazione compete al Segretario Generale, ai sensi dell'art. 2, comma 3.2 dello Statuto Federale. E' dei Revisori la responsabilità del giudizio professionale espresso sul bilancio e basato sulla revisione contabile.
- 2 L'esame da parte del Collegio è stato condotto secondo i principi per la revisione contabile statuiti dai Consigli Nazionali dei Dottori Commercialisti e degli Esperti Contabili, nel rispetto dei Principi e Criteri deliberati dal Consiglio Nazionale del CONI quando applicabili e dei Principi Contabili dettati dalla normativa civilistica vigente oltre a quanto previsto dagli artt. 2403 e segg. C.C. In conformità a questi principi, l'attività è stata pianificata e svolta facendo riferimento alle norme che disciplinano il bilancio

PER COPIA CONFORME

Il Segretario Generale
Ivan Braidò

d'esercizio, al fine di acquisire ogni elemento necessario per accertare se il bilancio medesimo sia viziato da errori significativi e se risulti, nel complesso, attendibile.

- 3 Il procedimento di controllo è stato svolto in modo coerente con le dimensioni della Federazione e del suo assetto amministrativo.
- 4 Il Collegio, sulla base della legge e dello Statuto, ha verificato sulla regolare tenuta della contabilità e ha esaminato il bilancio e i relativi allegati trasmessi dagli uffici amministrativi concludendo che il summenzionato bilancio è conforme alle norme che ne disciplinano il criterio di redazione; esso è pertanto stato redatto con chiarezza e rappresenta nel suo complesso in modo veritiero e corretto la situazione patrimoniale, finanziaria e il risultato economico dell'esercizio.

Le risultanze del Bilancio si compendiano nei valori risultanti dai seguenti prospetti allegati alla presente relazione:

**Valori in €/000
imp.arrotondati**

Descrizione	Stato Patrimoniale al 31/12/2023		Stato Patrimoniale al 31/12/2022		Differenza 2023-2022	
	Valore	%	Valore	%	Valore	%
Immobilizzazioni	197	3	204	4	-7	-1
Attivo Circolante	7.649	97	6.522	96	1.127	99
Ratei e Risconti	12		0		12	2
ATTIVO	7.858	100	6.726	100	1.132	100
Patrimonio Netto	4.925	62	4.379	66	546	48
Fondo rischi ed oneri	51	1			51	5
TFR	567	8	529	8	38	4
Debiti	1.654	21	1.738	25	-84	-8
Ratei e Risconti	661	8	80	1	581	51
PASSIVO	7.858	100	6.726	100	1.132	100

La composizione del conto Risconti Passivi trova –come d'obbligo- esauriente dimostrazione nella Nota Integrativa.

PER COPIA CONFORME

Il Segretario Generale
Ivan Braidò



Descrizione	Conto Economico al 31/12/2023		Conto Economico al 31/12/2022		Differenza 2023-2022	
	Valore	%	Valore	%	Valore	%
VALORE DELLA PRODUZIONE						
Attività Centrale						
Contributi Sport e salute	5.722	80	5.193	76	529	62
Ricavi Propri	806	11	1.139	17	-333	-1
Contrib. Dallo stato	146	2	0	0	146	43
Regioni ed Enti Loc.						
Contrib. Cip	496	7	507	7	-11	-4
Totale Attività Centrale	7.170	100	6.839	100	331	100
Attività Struttura Territoriale						
Contrib. Dallo stato Reg. ed Enti Loc	134	59	162	60	-28	-74
Ricavi Propri	97	41	107	40	-10	-26
Totale Attività Strutt. Terr.	231	100	269	100	-38	-100
TOTALE VALORE DELLA PRODUZIONE	7.401		7.108		293	

Descrizione	Conto Economico al 31/12/2023		Conto Economico al 31/12/2022		Differenza 2023-2022	
	Valore	%	Valore	%	Valore	%
COSTI DELLA PRODUZIONE						
Attività Sportiva						
Centrale	3.838	85	3.429	84	409	114
Struttura Territoriale	634	15	683	16	-49	-14
Totale Attività Sportiva	4.472	100	4.112	100	360	100
Funzionamento						
Centrale	2.259	98	2.258	96	1	10
Struttura Territoriale	46	2	38	4	9	90
Totale Funzionamento	2.305	100	2.296	100	10	100
Accantonamento svalutaz. Crediti						

PER COPIA CONFORME

Il Segretario Generale
Ivan Braidò

ONERI DIVERSI DI GESTIONE	7	9
RISULTATO OPERATIVO	565	693
Proventi/Oneri Finanziari		
Proventi/Oneri Straordinari		
Imposte e Tasse	-60	-60
RISULTATO D'ESERCIZIO	545	640

5. Criteri di Valutazione:

Con riguardo ai criteri di valutazione adottati per la predisposizione del bilancio, il Collegio segnala quanto segue:

- i criteri di valutazione, illustrati in Nota Integrativa, sono conformi a quanto previsto negli Indirizzi e Norme di Contabilità del CONI nella relativa circolare illustrativa e in osservanza all'art. 2426 C.C., nel rispetto dei nuovi principi contabili previsti dal DLGS 139/2015 e dalle altre disposizioni di legge in materia.
- I suddetti criteri di valutazione sono stati correttamente applicati dalla Federazione
- I criteri di valutazione sono i medesimi del bilancio relativo all'esercizio precedente ed è quindi possibile procedere alla comparazione fra i due bilanci.
- Le quote di ammortamento di competenza, sono state computate sulla scorta dei criteri seguiti per l'anno precedente che si considerano congrue sulla base dell'utilizzo temporale dei beni, rendendo anche applicabili le tabelle ministeriali.

6. Rendiconto finanziario

L'art. 2423, comma 1, c.c. novellato, indica il rendiconto finanziario, insieme allo stato patrimoniale, al conto economico e alla nota integrativa, fra i documenti che costituiscono il bilancio. L'art. 2425-ter c.c., di nuova introduzione, ne indica sommariamente i contenuti.

Conseguentemente, nella presente relazione, si rende necessario menzionare tale documento come analisi dell'equilibrio finanziario Federale.

Dall'analisi delle risultanze di bilancio, emerge che:

la Federazione ha chiuso l'esercizio con un utile pari a € 545.975.

L'equilibrio finanziario è evidenziato dalla situazione di tesoreria, dalla quale emerge un saldo finale di € 5.965.607 (6.194.586 anno 2022) corrispondente al saldo di tesoreria al 31 dicembre 2023 presso la Banca Nazionale del Lavoro, Intesa San Paolo, le Poste Italiane e gli Istituti di credito utilizzati dalle Strutture Territoriali. Tale saldo si compendia nella seguente esposizione


PER COPIA CONFORME

Il Segretario Generale
Ivan Braido



dalla quale si evincono i più significativi importi e le relative origini o destinazioni che ne danno la risultanza:

FEDERAZIONE ITALIANA DI TIRO CON L'ARCO

 RENDICONTO FINANZIARIO - CONSUNTIVO	2023	2022
A. Flussi finanziari derivanti dall'attività operativa		
Incassi da clienti	26.454,00	54.180,00
da ricavi da pubblicità e sponsorizzazione	21.014,00	22.120,00
da ricavi da manifestazioni internazionali	3.000,00	27.180,00
da ricavi da manifestazioni nazionali	2.440,00	4.880,00
Altri Incassi:	6.797.338,69	6.963.418,39
Contributi in c/esercizio - da Sport e Salute SpA	5.207.704,10	5.456.789,29
Contributi in c/esercizio - da Stato, Regioni ed altri enti	613.717,15	681.152,40
Contributi in c/esercizio - dall'Unione Europea / Altri Organismi Int.li		
Quote dagli associati	766.275,12	744.110,05
Da altri ricavi della gestione ordinaria	209.642,32	81.366,65
(Pagamenti a fornitori per acquisti)	(238.004,55)	(432.325,61)
(Pagamenti a fornitori per servizi)	(4.169.032,47)	(3.343.005,51)
(Pagamenti al personale):	(1.038.889,95)	(1.188.352,01)
(per retribuzioni)	(655.327,95)	(790.028,01)
(per trattamento di fine rapporto)		
(oneri sociali):	(383.562,00)	(398.324,00)
(oneri sociali a carico dipendenti)	(127.853,95)	(36.594,96)
(oneri sociali a carico impresa)	(255.708,05)	(361.729,04)
(Trasferimenti correnti ad Amm.ni Pubb./Istituz. Sociali Private/Altri soggetti)	(1.094.173,56)	(534.966,11)
(Altri pagamenti)	(19.295,19)	(26.978,60)
(Imposte pagate sul reddito)	(65.395,00)	(46.357,70)
(Altre imposte/tributi liquidati nell'esercizio)	(395.779,29)	(388.430,97)
(Versamento IVA a debito)	(24.378,72)	(75.620,32)
Interessi incassati/(Pagati)	29.942,64	2.862,80
Totale flussi finanziari derivanti dall'attività operativa (A)	(191.213,40)	984.424,36
B. Flussi finanziari derivanti dall'attività di investimento		
Immobilizzazioni materiali:	(35.364,69)	(69.114,07)
(Investimenti)	(35.364,69)	(69.114,07)
Disinvestimenti		
Immobilizzazioni immateriali:	(2.400,72)	(4.737,02)
(Investimenti)	(2.400,72)	(4.737,02)
Disinvestimenti		
Immobilizzazioni finanziarie:		
(Investimenti)		
Disinvestimenti		
Attività finanziarie non immobilizzate:		
(Investimenti)		
Disinvestimenti		
Totale flussi finanziari derivanti dall'attività di investimento (B)	(37.765,41)	(73.851,09)
C. Flussi finanziari derivanti dall'attività di finanziamento		
Mezzi di terzi		
Incremento (decremento) debiti a breve verso banche		
Accensione finanziamenti		
(Rimborso di finanziamenti)		
girofondi		
Totale flussi finanziari derivanti dall'attività di finanziamento (C)		
Incremento (decremento) disponibilità liquide (A+B+C)	(228.978,81)	910.573,27
Disponibilità liquide all'inizio dell'esercizio (Centro + Comitati FSN)	6.194.586,25	5.284.012,98
Disponibilità liquide alla fine dell'esercizio (Centro + Comitati FSN)	5.965.607,44	6.194.586,25

PER COPIA CONFORME
Il Segretario Generale
Ivan Braidò

Relativamente ai debiti e crediti, si rimanda a quanto illustrato nella Nota Integrativa.

La Federazione ha chiuso l'esercizio in equilibrio finanziario, come evidenziato dallo stato patrimoniale, dal quale risulta un patrimonio netto pari a € 4.924.739 costituito dal Fondo di dotazione pari a € 600.000; dalla riserva di € 1.100.000; dagli utili portati a nuovo pari ad € 2.678.754 e dall' utile dell'esercizio 2023 pari ad € 545.975.

7. Giudizio / parere

A nostro giudizio, il bilancio d'esercizio fornisce una rappresentazione veritiera e corretta della situazione patrimoniale e finanziaria della Federazione Italiana di Tiro con l'Arco al 31 dicembre 2023, del risultato economico e dei flussi di cassa per l'esercizio chiuso a tale data, in conformità alle norme Italiane che ne disciplinano i criteri di redazione.

In conclusione, per quanto di competenza del Collegio, si esprime parere favorevole all'approvazione del bilancio economico – patrimoniale al 31 dicembre 2023 da parte del Consiglio Federale.

Alle ore 10.45 viene chiuso e redatto il presente verbale.

Il Collegio dei Revisori dei Conti

Dott. Leone Mauro



Dott.ssa Francesca Cavone



Dott. Damiano Lembo



PER COPIA CONFORME

Il Segretario Generale
Ivan Braidò